

Índice

Dados da Empresa

Composição do Capital	1
Proventos em Dinheiro	2

DFs Individuais

Balanço Patrimonial Ativo	3
Balanço Patrimonial Passivo	4
Demonstração do Resultado	5
Demonstração do Resultado Abrangente	6
Demonstração do Fluxo de Caixa	7

Demonstração das Mutações do Patrimônio Líquido

DMPL - 01/01/2015 à 30/06/2015	8
DMPL - 01/01/2014 à 30/06/2014	9

Demonstração do Valor Adicionado	10
----------------------------------	----

DFs Consolidadas

Balanço Patrimonial Ativo	11
Balanço Patrimonial Passivo	12
Demonstração do Resultado	13
Demonstração do Resultado Abrangente	14
Demonstração do Fluxo de Caixa	15

Demonstração das Mutações do Patrimônio Líquido

DMPL - 01/01/2015 à 30/06/2015	16
DMPL - 01/01/2014 à 30/06/2014	17

Demonstração do Valor Adicionado	18
----------------------------------	----

Comentário do Desempenho	19
--------------------------	----

Dados da Empresa / Composição do Capital

Número de Ações (Unidades)	Trimestre Atual 30/06/2015
Do Capital Integralizado	
Ordinárias	53.942.307
Preferenciais	0
Total	53.942.307
Em Tesouraria	
Ordinárias	0
Preferenciais	0
Total	0

Dados da Empresa / Proventos em Dinheiro

Evento	Aprovação	Provento	Início Pagamento	Espécie de Ação	Classe de Ação	Provento por Ação (Reais / Ação)
Assembléia Geral Extraordinária	28/04/2015	Juros sobre Capital Próprio	08/05/2015	Ordinária		0,05780
Assembléia Geral Ordinária	28/04/2015	Dividendo	08/05/2015	Ordinária		0,18114

DFs Individuais / Balanço Patrimonial Ativo**(Reais Mil)**

Código da Conta	Descrição da Conta	Trimestre Atual 30/06/2015	Exercício Anterior 31/12/2014
1	Ativo Total	353.678	339.946
1.01	Ativo Circulante	4.221	4.517
1.01.01	Caixa e Equivalentes de Caixa	26	11
1.01.06	Tributos a Recuperar	96	96
1.01.06.01	Tributos Correntes a Recuperar	96	96
1.01.06.01.01	Tributos a recuperar	96	96
1.01.08	Outros Ativos Circulantes	4.099	4.410
1.01.08.03	Outros	4.099	4.410
1.01.08.03.01	Partes relacionadas	4.085	4.398
1.01.08.03.02	Outros ativos	14	12
1.02	Ativo Não Circulante	349.457	335.429
1.02.01	Ativo Realizável a Longo Prazo	25.000	104.260
1.02.01.08	Créditos com Partes Relacionadas	25.000	104.260
1.02.01.08.02	Créditos com Controladas	25.000	104.260
1.02.02	Investimentos	324.457	231.169
1.02.02.01	Participações Societárias	324.457	231.169
1.02.02.01.02	Participações em Controladas	324.457	231.169

DFs Individuais / Balanço Patrimonial Passivo**(Reais Mil)**

Código da Conta	Descrição da Conta	Trimestre Atual 30/06/2015	Exercício Anterior 31/12/2014
2	Passivo Total	353.678	339.946
2.01	Passivo Circulante	293	9.877
2.01.01	Obrigações Sociais e Trabalhistas	63	64
2.01.01.02	Obrigações Trabalhistas	63	64
2.01.03	Obrigações Fiscais	19	434
2.01.05	Outras Obrigações	211	9.379
2.01.05.01	Passivos com Partes Relacionadas	128	0
2.01.05.01.02	Débitos com Controladas	12	0
2.01.05.01.04	Débitos com Outras Partes Relacionadas	116	0
2.01.05.02	Outros	83	9.379
2.01.05.02.01	Dividendos e JCP a Pagar	0	8.959
2.01.05.02.04	Outros passivos	83	420
2.03	Patrimônio Líquido	353.385	330.069
2.03.01	Capital Social Realizado	298.889	298.889
2.03.02	Reservas de Capital	-5.646	-6.275
2.03.02.04	Opções Outorgadas	746	0
2.03.02.07	Custo de captação	-6.392	-6.275
2.03.04	Reservas de Lucros	18.205	22.136
2.03.04.01	Reserva Legal	1.886	1.886
2.03.04.05	Reserva de Retenção de Lucros	16.319	20.250
2.03.05	Lucros/Prejuízos Acumulados	26.373	0
2.03.06	Ajustes de Avaliação Patrimonial	15.293	15.293
2.03.07	Ajustes Acumulados de Conversão	271	26

DFs Individuais / Demonstração do Resultado**(Reais Mil)**

Código da Conta	Descrição da Conta	Trimestre Atual 01/04/2015 à 30/06/2015	Acumulado do Atual Exercício 01/01/2015 à 30/06/2015	Igual Trimestre do Exercício Anterior 01/04/2014 à 30/06/2014	Acumulado do Exercício Anterior 01/01/2014 à 30/06/2014
3.04	Despesas/Receitas Operacionais	18.894	26.404	15.058	15.058
3.04.02	Despesas Gerais e Administrativas	-321	-798	0	0
3.04.04	Outras Receitas Operacionais	25	50	0	0
3.04.05	Outras Despesas Operacionais	-3	-11	0	0
3.04.06	Resultado de Equivalência Patrimonial	19.193	27.163	15.058	15.058
3.05	Resultado Antes do Resultado Financeiro e dos Tributos	18.894	26.404	15.058	15.058
3.06	Resultado Financeiro	-12	-31	0	0
3.06.01	Receitas Financeiras	1	3	0	0
3.06.02	Despesas Financeiras	-13	-34	0	0
3.07	Resultado Antes dos Tributos sobre o Lucro	18.882	26.373	15.058	15.058
3.09	Resultado Líquido das Operações Continuadas	18.882	26.373	15.058	15.058
3.11	Lucro/Prejuízo do Período	18.882	26.373	15.058	15.058
3.99	Lucro por Ação - (Reais / Ação)				
3.99.01	Lucro Básico por Ação				
3.99.01.01	ON	0,35004	0,48891	0,30216	0,30216
3.99.02	Lucro Diluído por Ação				
3.99.02.01	ON	0,34987	0,48872	0,30216	0,30216

DFs Individuais / Demonstração do Resultado Abrangente**(Reais Mil)**

Código da Conta	Descrição da Conta	Trimestre Atual 01/04/2015 à 30/06/2015	Acumulado do Atual Exercício 01/01/2015 à 30/06/2015	Igual Trimestre do Exercício Anterior 01/04/2014 à 30/06/2014	Acumulado do Exercício Anterior 01/01/2014 à 30/06/2014
4.01	Lucro Líquido do Período	18.882	26.373	15.058	15.058
4.02	Outros Resultados Abrangentes	-194	245	-2.835	-2.835
4.02.01	Obrigações com acionistas minoritários	0	0	-2.819	-2.819
4.02.02	Varição cambial de investida localizada no exterior	-194	245	-16	-16
4.03	Resultado Abrangente do Período	18.688	26.618	12.223	12.223

DFs Individuais / Demonstração do Fluxo de Caixa - Método Indireto**(Reais Mil)**

Código da Conta	Descrição da Conta	Acumulado do Atual Exercício 01/01/2015 à 30/06/2015	Acumulado do Exercício Anterior 01/01/2014 à 30/06/2014
6.01	Caixa Líquido Atividades Operacionais	-1.578	0
6.01.01	Caixa Gerado nas Operações	-779	0
6.01.01.01	Lucro antes do imposto de renda e da contribuição social	26.373	15.058
6.01.01.02	Equivalência patrimonial	-27.163	-15.058
6.01.01.03	Opções de ações outorgadas	11	0
6.01.02	Variações nos Ativos e Passivos	-799	0
6.02	Caixa Líquido Atividades de Investimento	14.482	0
6.03	Caixa Líquido Atividades de Financiamento	-12.889	0
6.05	Aumento (Redução) de Caixa e Equivalentes	15	0
6.05.01	Saldo Inicial de Caixa e Equivalentes	11	0
6.05.02	Saldo Final de Caixa e Equivalentes	26	0

DFs Individuais / Demonstração das Mutações do Patrimônio Líquido / DMPL - 01/01/2015 à 30/06/2015**(Reais Mil)**

Código da Conta	Descrição da Conta	Capital Social Integralizado	Reservas de Capital, Opções Outorgadas e Ações em Tesouraria	Reservas de Lucro	Lucros ou Prejuízos Acumulados	Outros Resultados Abrangentes	Patrimônio Líquido
5.01	Saldos Iniciais	298.889	-6.275	22.136	0	15.319	330.069
5.03	Saldos Iniciais Ajustados	298.889	-6.275	22.136	0	15.319	330.069
5.04	Transações de Capital com os Sócios	0	629	-3.931	0	0	-3.302
5.04.03	Opções Outorgadas Reconhecidas	0	746	0	0	0	746
5.04.06	Dividendos	0	0	-3.931	0	0	-3.931
5.04.08	Custo de captação	0	-117	0	0	0	-117
5.05	Resultado Abrangente Total	0	0	0	26.373	245	26.618
5.05.01	Lucro Líquido do Período	0	0	0	26.373	0	26.373
5.05.02	Outros Resultados Abrangentes	0	0	0	0	245	245
5.05.02.03	Equiv. Patrim. s/Result. Abrang. Controladas e Coligadas	0	0	0	0	245	245
5.07	Saldos Finais	298.889	-5.646	18.205	26.373	15.564	353.385

DFs Individuais / Demonstração das Mutações do Patrimônio Líquido / DMPL - 01/01/2014 à 30/06/2014**(Reais Mil)**

Código da Conta	Descrição da Conta	Capital Social Integralizado	Reservas de Capital, Opções Outorgadas e Ações em Tesouraria	Reservas de Lucro	Lucros ou Prejuízos Acumulados	Outros Resultados Abrangentes	Patrimônio Líquido
5.04	Transações de Capital com os Sócios	188.627	0	0	0	15.208	203.835
5.04.01	Aumentos de Capital	1	0	0	0	0	1
5.04.08	Incorporação de acervo líquido	188.626	0	0	0	15.208	203.834
5.05	Resultado Abrangente Total	0	0	0	15.058	-2.835	12.223
5.05.01	Lucro Líquido do Período	0	0	0	15.058	0	15.058
5.05.02	Outros Resultados Abrangentes	0	0	0	0	-2.835	-2.835
5.05.02.03	Equiv. Patrim. s/Result. Abrang. Controladas e Coligadas	0	0	0	0	-16	-16
5.05.02.06	Obrigações com acionistas minoritários	0	0	0	0	-2.819	-2.819
5.07	Saldos Finais	188.627	0	0	15.058	12.373	216.058

DFs Individuais / Demonstração do Valor Adicionado**(Reais Mil)**

Código da Conta	Descrição da Conta	Acumulado do Atual Exercício 01/01/2015 à 30/06/2015	Acumulado do Exercício Anterior 01/01/2014 à 30/06/2014
7.02	Insumos Adquiridos de Terceiros	-407	0
7.02.02	Materiais, Energia, Servs. de Terceiros e Outros	-407	0
7.03	Valor Adicionado Bruto	-407	0
7.05	Valor Adicionado Líquido Produzido	-407	0
7.06	Vlr Adicionado Recebido em Transferência	27.216	15.058
7.06.01	Resultado de Equivalência Patrimonial	27.163	15.058
7.06.02	Receitas Financeiras	3	0
7.06.03	Outros	50	0
7.06.03.01	Royalties	50	0
7.07	Valor Adicionado Total a Distribuir	26.809	15.058
7.08	Distribuição do Valor Adicionado	26.809	15.058
7.08.01	Pessoal	328	0
7.08.01.01	Remuneração Direta	326	0
7.08.01.02	Benefícios	2	0
7.08.02	Impostos, Taxas e Contribuições	74	0
7.08.02.01	Federais	73	0
7.08.02.02	Estaduais	1	0
7.08.03	Remuneração de Capitais de Terceiros	34	0
7.08.03.01	Juros	34	0
7.08.04	Remuneração de Capitais Próprios	26.373	15.058
7.08.04.03	Lucros Retidos / Prejuízo do Período	26.373	15.058

DFs Consolidadas / Balanço Patrimonial Ativo**(Reais Mil)**

Código da Conta	Descrição da Conta	Trimestre Atual 30/06/2015	Exercício Anterior 31/12/2014
1	Ativo Total	614.792	627.261
1.01	Ativo Circulante	333.101	365.616
1.01.01	Caixa e Equivalentes de Caixa	19.508	72.453
1.01.03	Contas a Receber	175.354	178.111
1.01.03.01	Clientes	175.354	178.111
1.01.04	Estoques	119.369	86.848
1.01.06	Tributos a Recuperar	7.404	9.391
1.01.06.01	Tributos Correntes a Recuperar	7.404	9.391
1.01.06.01.01	Imposto de renda e contribuição social a recuperar	1.297	2.486
1.01.06.01.02	Demais tributos a recuperar	6.107	6.905
1.01.08	Outros Ativos Circulantes	11.466	18.813
1.01.08.03	Outros	11.466	18.813
1.01.08.03.01	Instrumentos financeiros derivativos	2.785	10.376
1.01.08.03.02	Outros ativos	7.278	7.439
1.01.08.03.03	Partes relacionadas	1.403	998
1.02	Ativo Não Circulante	281.691	261.645
1.02.01	Ativo Realizável a Longo Prazo	33.318	24.710
1.02.01.06	Tributos Diferidos	4.878	1.920
1.02.01.06.01	Imposto de Renda e Contribuição Social Diferidos	4.878	1.920
1.02.01.09	Outros Ativos Não Circulantes	28.440	22.790
1.02.01.09.03	Tributos a recuperar	26.989	22.529
1.02.01.09.04	Outros ativos	1.451	261
1.02.03	Imobilizado	176.542	170.635
1.02.04	Intangível	71.831	66.300

DFs Consolidadas / Balanço Patrimonial Passivo**(Reais Mil)**

Código da Conta	Descrição da Conta	Trimestre Atual 30/06/2015	Exercício Anterior 31/12/2014
2	Passivo Total	614.792	627.261
2.01	Passivo Circulante	140.207	176.904
2.01.01	Obrigações Sociais e Trabalhistas	22.772	24.912
2.01.01.02	Obrigações Trabalhistas	22.772	24.912
2.01.02	Fornecedores	33.918	22.390
2.01.03	Obrigações Fiscais	7.385	6.401
2.01.04	Empréstimos e Financiamentos	64.167	103.093
2.01.04.01	Empréstimos e Financiamentos	64.167	103.093
2.01.05	Outras Obrigações	11.965	20.108
2.01.05.01	Passivos com Partes Relacionadas	284	0
2.01.05.01.04	Débitos com Outras Partes Relacionadas	284	0
2.01.05.02	Outros	11.681	20.108
2.01.05.02.01	Dividendos e JCP a Pagar	0	8.959
2.01.05.02.04	Instrumentos financeiros derivativos	1.307	12
2.01.05.02.05	Comissões sobre as vendas	5.533	5.669
2.01.05.02.06	Outros passivos	4.841	5.468
2.02	Passivo Não Circulante	121.089	120.200
2.02.01	Empréstimos e Financiamentos	118.262	112.560
2.02.01.01	Empréstimos e Financiamentos	118.262	112.560
2.02.02	Outras Obrigações	0	1.164
2.02.02.02	Outros	0	1.164
2.02.02.02.03	Instrumentos financeiros derivativos	0	1.164
2.02.03	Tributos Diferidos	0	3.812
2.02.03.01	Imposto de Renda e Contribuição Social Diferidos	0	3.812
2.02.04	Provisões	2.827	2.664
2.02.04.01	Provisões Fiscais Previdenciárias Trabalhistas e Cíveis	2.827	2.664
2.03	Patrimônio Líquido Consolidado	353.496	330.157
2.03.01	Capital Social Realizado	298.889	298.889
2.03.02	Reservas de Capital	-5.646	-6.275
2.03.02.04	Opções Outorgadas	746	0
2.03.02.07	Custo de captação	-6.392	-6.275
2.03.04	Reservas de Lucros	18.205	22.136
2.03.04.01	Reserva Legal	1.886	1.886
2.03.04.05	Reserva de Retenção de Lucros	16.319	20.250
2.03.05	Lucros/Prejuízos Acumulados	26.373	0
2.03.06	Ajustes de Avaliação Patrimonial	15.293	15.293
2.03.07	Ajustes Acumulados de Conversão	271	26
2.03.09	Participação dos Acionistas Não Controladores	111	88

DFs Consolidadas / Demonstração do Resultado**(Reais Mil)**

Código da Conta	Descrição da Conta	Trimestre Atual 01/04/2015 à 30/06/2015	Acumulado do Atual Exercício 01/01/2015 à 30/06/2015	Igual Trimestre do Exercício Anterior 01/04/2014 à 30/06/2014	Acumulado do Exercício Anterior 01/01/2014 à 30/06/2014
3.01	Receita de Venda de Bens e/ou Serviços	132.696	219.740	88.208	88.208
3.02	Custo dos Bens e/ou Serviços Vendidos	-59.840	-95.556	-38.524	-38.524
3.03	Resultado Bruto	72.856	124.184	49.684	49.684
3.04	Despesas/Receitas Operacionais	-49.715	-91.469	-27.160	-27.160
3.04.01	Despesas com Vendas	-41.115	-74.232	-24.396	-24.396
3.04.02	Despesas Gerais e Administrativas	-9.424	-18.106	-2.574	-2.574
3.04.04	Outras Receitas Operacionais	1.109	1.206	312	312
3.04.05	Outras Despesas Operacionais	-285	-337	-502	-502
3.05	Resultado Antes do Resultado Financeiro e dos Tributos	23.141	32.715	22.524	22.524
3.06	Resultado Financeiro	-1.763	-2.494	-1.692	-1.692
3.06.01	Receitas Financeiras	722	17.042	1.633	1.633
3.06.02	Despesas Financeiras	-2.485	-19.536	-3.325	-3.325
3.07	Resultado Antes dos Tributos sobre o Lucro	21.378	30.221	20.832	20.832
3.08	Imposto de Renda e Contribuição Social sobre o Lucro	-2.496	-3.834	-5.445	-5.445
3.08.01	Corrente	-9.256	-10.604	-3.264	-3.264
3.08.02	Diferido	6.760	6.770	-2.181	-2.181
3.09	Resultado Líquido das Operações Continuadas	18.882	26.387	15.387	15.387
3.11	Lucro/Prejuízo Consolidado do Período	18.882	26.387	15.387	15.387
3.11.01	Atribuído a Sócios da Empresa Controladora	18.882	26.373	15.058	15.058
3.11.02	Atribuído a Sócios Não Controladores	0	14	329	329
3.99	Lucro por Ação - (Reais / Ação)				
3.99.01	Lucro Básico por Ação				
3.99.01.01	ON	0,35004	0,48891	0,30216	0,30216
3.99.02	Lucro Diluído por Ação				
3.99.02.01	ON	0,34987	0,48872	0,30216	0,30216

DFs Consolidadas / Demonstração do Resultado Abrangente**(Reais Mil)**

Código da Conta	Descrição da Conta	Trimestre Atual 01/04/2015 à 30/06/2015	Acumulado do Atual Exercício 01/01/2015 à 30/06/2015	Igual Trimestre do Exercício Anterior 01/04/2014 à 30/06/2014	Acumulado do Exercício Anterior 01/01/2014 à 30/06/2014
4.01	Lucro Líquido Consolidado do Período	18.882	26.387	15.387	15.387
4.02	Outros Resultados Abrangentes	-201	254	-2.835	-2.835
4.02.01	Obrigações com acionistas minoritários	0	0	-2.819	-2.819
4.02.02	Varição cambial de investida localizada no exterior	-201	254	-16	-16
4.03	Resultado Abrangente Consolidado do Período	18.681	26.641	12.552	12.552
4.03.01	Atribuído a Sócios da Empresa Controladora	18.688	26.618	12.223	12.223
4.03.02	Atribuído a Sócios Não Controladores	-7	23	329	329

DFs Consolidadas / Demonstração do Fluxo de Caixa - Método Indireto**(Reais Mil)**

Código da Conta	Descrição da Conta	Acumulado do Atual Exercício 01/01/2015 à 30/06/2015	Acumulado do Exercício Anterior 01/01/2014 à 30/06/2014
6.01	Caixa Líquido Atividades Operacionais	7.628	-4.337
6.01.01	Caixa Gerado nas Operações	45.348	25.581
6.01.01.01	Lucro antes do imposto de renda e da contribuição social	30.221	20.832
6.01.01.02	Provisão (reversão) para créditos de liquidação duvidosa	-394	-130
6.01.01.03	Provisão para perdas de estoques	138	771
6.01.01.04	Provisão para perdas de adiantamentos	0	242
6.01.01.05	Depreciação e amortização	9.342	2.828
6.01.01.06	Provisão para impairment do ativo intangível	0	766
6.01.01.07	Ganho na alienação de imobilizado	-127	-312
6.01.01.08	Variações monetárias cambiais e juros, líquidos	14.000	1.498
6.01.01.09	Instrumentos financeiros derivativos não realizados	-8.741	-3
6.01.01.10	Reversão e baixa de provisão de contingências	163	-911
6.01.01.11	Opções de ações outorgadas	746	0
6.01.02	Variações nos Ativos e Passivos	-26.376	-28.573
6.01.02.01	Contas a receber de clientes	2.777	-33.591
6.01.02.02	Estoques	-32.097	-2.832
6.01.02.03	Tributos a recuperar	-3.295	1.621
6.01.02.04	Outros ativos	-1.342	1.512
6.01.02.05	Fornecedores	10.466	5.923
6.01.02.06	Tributos e taxas a recolher	-1.176	-3.389
6.01.02.07	Outros passivos	-1.709	2.183
6.01.03	Outros	-11.344	-1.345
6.01.03.01	Juros pagos	-4.294	-1.345
6.01.03.02	Imposto de renda e contribuição social pagos	-7.050	0
6.02	Caixa Líquido Atividades de Investimento	-20.667	9.258
6.02.01	Aplicações de recursos em ativos intangíveis	-9.729	-3.045
6.02.02	Compras de imobilizado	-11.544	-2.829
6.02.03	Valor recebido pela venda de imobilizado	606	708
6.02.04	Caixa e equivalentes de caixa incorporado	0	14.424
6.03	Caixa Líquido Atividades de Financiamento	-39.695	5.129
6.03.01	Obtenção de empréstimos e financiamentos	43.500	17.620
6.03.02	Pagamentos de empréstimos e financiamentos	-86.769	-7.311
6.03.03	Obtenção de recursos de partes relacionadas - mútuo	0	8.600
6.03.04	Pagamento de partes relacionadas - mútuo	0	-13.780
6.03.05	Instrumentos financeiros derivativos realizados	16.463	0
6.03.06	Dividendos e juros sobre capital próprio pagos	-12.889	0
6.04	Varição Cambial s/ Caixa e Equivalentes	-211	-21
6.05	Aumento (Redução) de Caixa e Equivalentes	-52.945	10.029
6.05.01	Saldo Inicial de Caixa e Equivalentes	72.453	0
6.05.02	Saldo Final de Caixa e Equivalentes	19.508	10.029

DFs Consolidadas / Demonstração das Mutações do Patrimônio Líquido / DMPL - 01/01/2015 à 30/06/2015**(Reais Mil)**

Código da Conta	Descrição da Conta	Capital Social Integralizado	Reservas de Capital, Opções Outorgadas e Ações em Tesouraria	Reservas de Lucro	Lucros ou Prejuízos Acumulados	Outros Resultados Abrangentes	Patrimônio Líquido	Participação dos Não Controladores	Patrimônio Líquido Consolidado
5.01	Saldos Iniciais	298.889	-6.275	22.136	0	15.319	330.069	88	330.157
5.03	Saldos Iniciais Ajustados	298.889	-6.275	22.136	0	15.319	330.069	88	330.157
5.04	Transações de Capital com os Sócios	0	629	-3.931	0	0	-3.302	0	-3.302
5.04.03	Opções Outorgadas Reconhecidas	0	746	0	0	0	746	0	746
5.04.06	Dividendos	0	0	-3.931	0	0	-3.931	0	-3.931
5.04.08	Custo de captação	0	-117	0	0	0	-117	0	-117
5.05	Resultado Abrangente Total	0	0	0	26.373	245	26.618	23	26.641
5.05.01	Lucro Líquido do Período	0	0	0	26.373	0	26.373	14	26.387
5.05.02	Outros Resultados Abrangentes	0	0	0	0	245	245	9	254
5.05.02.03	Equiv. Patrim. s/Result. Abrang. Coligadas	0	0	0	0	245	245	9	254
5.07	Saldos Finais	298.889	-5.646	18.205	26.373	15.564	353.385	111	353.496

DFs Consolidadas / Demonstração das Mutações do Patrimônio Líquido / DMPL - 01/01/2014 à 30/06/2014**(Reais Mil)**

Código da Conta	Descrição da Conta	Capital Social Integralizado	Reservas de Capital, Opções Outorgadas e Ações em Tesouraria	Reservas de Lucro	Lucros ou Prejuízos Acumulados	Outros Resultados Abrangentes	Patrimônio Líquido	Participação dos Não Controladores	Patrimônio Líquido Consolidado
5.04	Transações de Capital com os Sócios	188.627	0	0	0	15.208	203.835	1.907	205.742
5.04.01	Aumentos de Capital	1	0	0	0	0	1	0	1
5.04.08	Incorporação de acervo líquido	188.626	0	0	0	15.208	203.834	0	203.834
5.04.09	Participações dos não controladores	0	0	0	0	0	0	1.907	1.907
5.05	Resultado Abrangente Total	0	0	0	15.058	-2.835	12.223	329	12.552
5.05.01	Lucro Líquido do Período	0	0	0	15.058	0	15.058	329	15.387
5.05.02	Outros Resultados Abrangentes	0	0	0	0	-2.835	-2.835	0	-2.835
5.05.02.03	Equiv. Patrim. s/Result. Abrang. Coligadas	0	0	0	0	-16	-16	0	-16
5.05.02.06	Obrigações com acionistas minoritários	0	0	0	0	-2.819	-2.819	0	-2.819
5.07	Saldos Finais	188.627	0	0	15.058	12.373	216.058	2.236	218.294

DFs Consolidadas / Demonstração do Valor Adicionado**(Reais Mil)**

Código da Conta	Descrição da Conta	Acumulado do Atual Exercício 01/01/2015 à 30/06/2015	Acumulado do Exercício Anterior 01/01/2014 à 30/06/2014
7.01	Receitas	250.282	101.374
7.01.01	Vendas de Mercadorias, Produtos e Serviços	241.875	97.079
7.01.02	Outras Receitas	208	-131
7.01.03	Receitas refs. à Construção de Ativos Próprios	7.805	4.296
7.01.04	Provisão/Reversão de Créds. Liquidação Duvidosa	394	130
7.02	Insumos Adquiridos de Terceiros	-134.518	-52.238
7.02.01	Custos Prods., Mercs. e Servs. Vendidos	-76.778	-30.659
7.02.02	Materiais, Energia, Servs. de Terceiros e Outros	-57.737	-19.466
7.02.03	Perda/Recuperação de Valores Ativos	-3	-2.113
7.03	Valor Adicionado Bruto	115.764	49.136
7.04	Retenções	-9.342	-2.828
7.04.01	Depreciação, Amortização e Exaustão	-9.342	-2.828
7.05	Valor Adicionado Líquido Produzido	106.422	46.308
7.06	Vlr Adicionado Recebido em Transferência	18.082	1.847
7.06.02	Receitas Financeiras	17.042	1.633
7.06.03	Outros	1.040	214
7.06.03.01	Royalties	50	0
7.06.03.02	Outros	990	214
7.07	Valor Adicionado Total a Distribuir	124.504	48.155
7.08	Distribuição do Valor Adicionado	124.504	48.155
7.08.01	Pessoal	57.078	16.970
7.08.01.01	Remuneração Direta	45.397	13.488
7.08.01.02	Benefícios	8.135	2.491
7.08.01.03	F.G.T.S.	3.546	991
7.08.02	Impostos, Taxas e Contribuições	17.756	11.831
7.08.02.01	Federais	17.315	10.040
7.08.02.02	Estaduais	258	1.737
7.08.02.03	Municipais	183	54
7.08.03	Remuneração de Capitais de Terceiros	23.283	3.967
7.08.03.01	Juros	19.764	3.269
7.08.03.02	Aluguéis	3.265	517
7.08.03.03	Outras	254	181
7.08.04	Remuneração de Capitais Próprios	26.387	15.387
7.08.04.03	Lucros Retidos / Prejuízo do Período	26.373	15.058
7.08.04.04	Part. Não Controladores nos Lucros Retidos	14	329



Earnings Release 2T15 e 6M15

- Crescimento da Receita Líquida em 13,8% nos 6M15 contra 6M14 totalizando R\$ 219,7 milhões
- Aumento do Lucro Líquido em 20,5% somando R\$ 26,4 milhões nos 6M15
- Lançamento de 4 novos produtos no semestre

Teleconferência

Português com tradução simultânea para o Inglês

12 de agosto de 2015

15h (BRT) / 14h (US EST)

Telefones:

Brasil: +55 11 2188 0155

Outros Países: +1 646 843 6054

Senha: Ourofino

Relações com Investidores

Fábio Lopes Júnior

Bruno Menegazzo

Isabel Leandro

Telefone

(16) 3518-2000

E-mail

ri@ourofino.com

Site

ri.ourofino.com



Earnings Release 2T15 e 6M15

ÍNDICE

MENSAGEM DA ADMINISTRAÇÃO	3
Informações sobre as demonstrações financeiras.....	4
DESTAQUES.....	4
DESEMPENHO FINANCEIRO.....	4
Receita Líquida	5
Custo dos Produtos Vendidos	7
Lucro Bruto e Margem Bruta.....	7
Despesas com Vendas, Gerais e Administrativas	8
EBITDA e Margem EBITDA	8
Resultado Financeiro	9
Imposto de Renda e Contribuição Social.....	9
Lucro Líquido	9
Endividamento.....	10
Lançamentos de Produtos	11
Investimentos em Pesquisa e Desenvolvimento.....	12
Sazonalidade.....	12
DESEMPENHO DA AÇÃO.....	14
Demonstração de resultado	15
Demonstração de fluxo de caixa	16
Balanco Patrimonial.....	17



Earnings Release 2T15 e 6M15

Cravinhos, 11 de agosto de 2015 – A Ouro Fino Saúde Animal Participações S.A. (“Companhia” ou “Ouro Fino”) (BM&FBovespa: OFSA3), com atuação em pesquisa, desenvolvimento, produção e comercialização de medicamentos, vacinas e outros produtos veterinários para animais de produção e de companhia, anuncia hoje seus resultados financeiros para o período encerrado em 30 de junho de 2015 (2T15 e 6M15).

MENSAGEM DA ADMINISTRAÇÃO

No 1º semestre de 2015, o desempenho da Companhia foi consistente com a sua estratégia de crescimento rentável e de geração de valor para seus acionistas. Apesar do cenário macroeconômico não favorável, a Companhia apresentou receita líquida acumulada no semestre de R\$ 219,7 milhões, crescimento de 13,8% em relação ao mesmo período de 2014, e lucro líquido de R\$ 26,4 milhões, crescimento de 20,5% em comparação com o 1º semestre de 2014.

Lançamos, no 1º semestre, 4 novos produtos, demonstrando nosso compromisso com a inovação e continuidade com os investimentos em Pesquisa e Desenvolvimento para ampliação do nosso portfólio. Além disso, há a bem sucedida volta ao nosso portfólio do Master, produto que combate parasitas internos e externos de bovinos.

Demos também continuidade ao plano de reestruturação no segmento de operações internacionais. Por meio dessa iniciativa, acreditamos em melhores resultados.

Seguimos otimistas em relação às oportunidades do mercado em que atuamos e confiantes com o nosso planejamento de crescimento, nos preparando para o novo ciclo baseado na ampliação do portfólio de produtos e na continuidade do processo de estruturação da nossa área de Biológicos. Agradecemos a confiança depositada em toda nossa equipe.

Dolivar Coraucci Neto
CEO

Fábio Lopes Júnior
CFO e Diretor de Relações com Investidores



Earnings Release 2T15 e 6M15

Informações sobre as demonstrações financeiras

Tendo em vista que a Companhia foi constituída em 10 de abril de 2014, suas demonstrações financeiras individuais e consolidadas (“consolidado”) para o trimestre findo em 30 de junho de 2015 não possuem informações de resultado comparativas. Nesse contexto, a Administração optou por apresentar neste Earnings Release, quando aplicável, informações derivadas das demonstrações financeiras combinadas-consolidadas pro forma (“combinado pro forma”) das controladas da Companhia para o trimestre referido.

As informações financeiras relativas ao 2T14 e aos 6M14 apresentadas neste Earnings Release foram ajustadas para melhor refletir o lucro líquido e o EBITDA das operações continuadas nos referidos períodos.

DESTAQUES

- Receita líquida de vendas no 6M15 de R\$ 219,7 milhões contra R\$ 193,1 milhões no 6M14, aumento de 13,8%;
- O lucro líquido do 6M15 atingiu R\$ 26,4 milhões contra R\$ 22,0 milhões no 6M14, um crescimento de 20,5%;
- Lançamento de 4 novos produtos no semestre.

DESEMPENHO FINANCEIRO

R\$ Milhões	2T14	2T15	Var %	6M14	6M15	Var %
Receita líquida	118,1	132,7	12,4%	193,1	219,7	13,8%
Custo dos produtos vendidos	(48,8)	(59,9)	22,7%	(77,0)	(95,6)	24,2%
Lucro bruto	69,3	72,8	5,1%	116,1	124,1	6,9%
<i>(margem bruta)</i>	<i>58,7%</i>	<i>54,9%</i>	<i>-3,8 p.p.</i>	<i>60,1%</i>	<i>56,5%</i>	<i>-3,6 p.p.</i>
Despesas de vendas, gerais e administrativas	(45,6)	(49,7)	9,0%	(83,8)	(91,4)	9,1%
Lucro operacional	23,7	23,1	-2,5%	32,3	32,7	1,2%
<i>(margem operacional)</i>	<i>20,1%</i>	<i>17,4%</i>	<i>-2,7 p.p.</i>	<i>16,7%</i>	<i>14,9%</i>	<i>-1,8 p.p.</i>
Resultado financeiro	(2,3)	(1,8)	-21,7%	(5,1)	(2,5)	-51,0%
Imposto de renda e contribuição social	(5,1)	(2,4)	-52,9%	(5,3)	(3,8)	-28,3%
Lucro das operações continuadas (2T14 - pro forma)	16,3	18,9	16,0%	21,9	26,4	20,5%
<i>margem lucro das operações continuadas - (2T14 - pro forma)</i>	<i>13,8%</i>	<i>14,2%</i>	<i>0,4 p.p.</i>	<i>11,3%</i>	<i>12,0%</i>	<i>0,7 p.p.</i>
EBITDA (2T14 e 6M14 - ajustados)	28,9	28,0	-3,1%	41,2	42,0	1,9%
<i>margem EBITDA (2T14 e 6M14 - ajustados)</i>	<i>24,5%</i>	<i>21,1%</i>	<i>-3,4 p.p.</i>	<i>21,3%</i>	<i>19,1%</i>	<i>-2,2 p.p.</i>

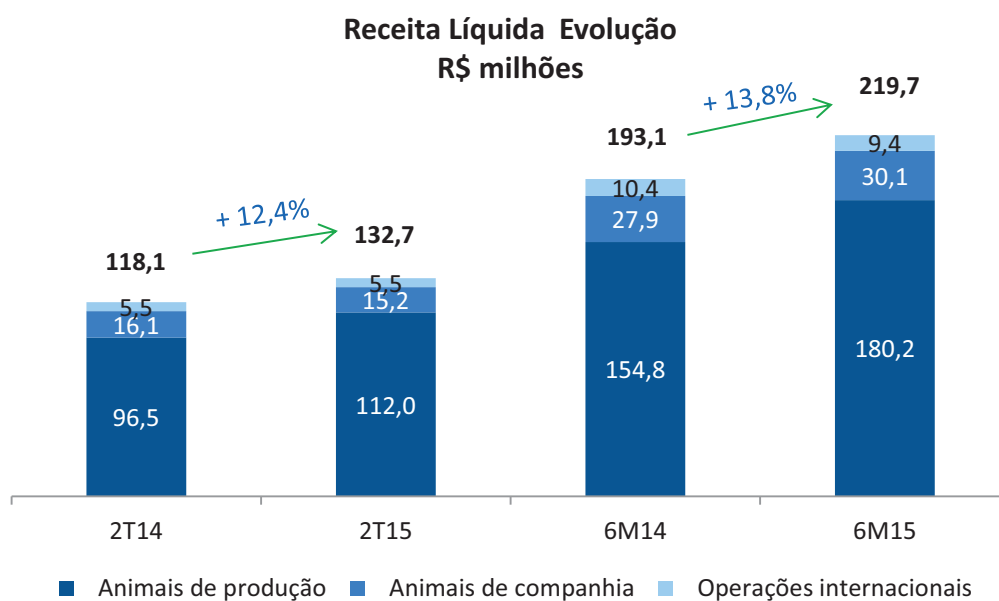


Earnings Release 2T15 e 6M15

Receita Líquida

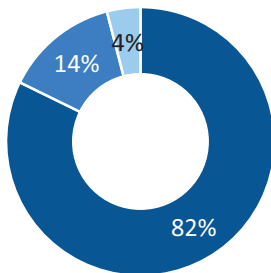
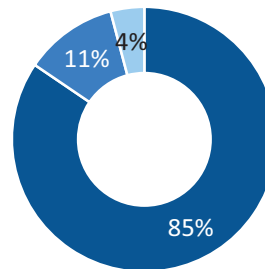
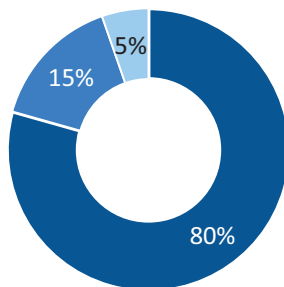
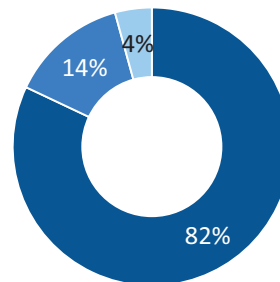
R\$ Milhões	2T14	2T15	Var %	6M14	6M15	Var %
Receita líquida das vendas	118,1	132,7	12,4%	193,1	219,7	13,8%
Animais de produção	96,5	112,0	16,1%	154,8	180,2	16,4%
Animais de companhia	16,1	15,2	-5,6%	27,9	30,1	7,9%
Operações internacionais	5,5	5,5	0,0%	10,4	9,4	-9,6%

A Companhia apresentou receita líquida de R\$ 219,7 milhões nos 6M15, o que representa um crescimento de 13,8% frente ao mesmo período de 2014. No 2T15, a receita líquida avançou 12,4%, alcançando R\$ 132,7 milhões.





Earnings Release 2T15 e 6M15

Receita Líquida - 2T14
contribuiçãoReceita Líquida - 2T15
contribuiçãoReceita Líquida - 6M14
contribuiçãoReceita Líquida - 6M15
contribuição

- Animais de produção
- Animais de companhia
- Operações internacionais

- O segmento de **Animais de Produção** apresentou uma receita líquida de R\$ 180,2 milhões nos 6M15 com crescimento de 16,4% em relação ao mesmo período de 2014. No 2T15, a receita alcançou R\$ 112,0 milhões com 16,1% de aumento em relação ao 2T14.

Destacam-se, nos 6M15 em relação ao ano anterior, o aumento das vendas de produtos para controle de parasitas externos e internos em bovinos, o crescimento das vendas da linha de aves e suínos e a receita incremental dos novos produtos.

- O segmento de **Animais de Companhia** obteve receita líquida de R\$ 30,1 milhões nos 6M15 com crescimento de 7,9% em relação aos 6M14. No 2T15, a receita líquida alcançou R\$ 15,2 milhões com recuo de 5,6% em relação ao mesmo período de 2014, que foi um trimestre mais forte em volume de vendas.
- O segmento de **Operações Internacionais** apresentou receita líquida de R\$ 9,4 milhões nos 6M15 com queda de 9,6% no comparativo com os 6M14, impactado principalmente pela restrição de vendas à Venezuela. No 2T15, a receita foi de R\$ 5,5 milhões, sendo estável em relação ao 2T14.



Earnings Release 2T15 e 6M15

Custo dos Produtos Vendidos

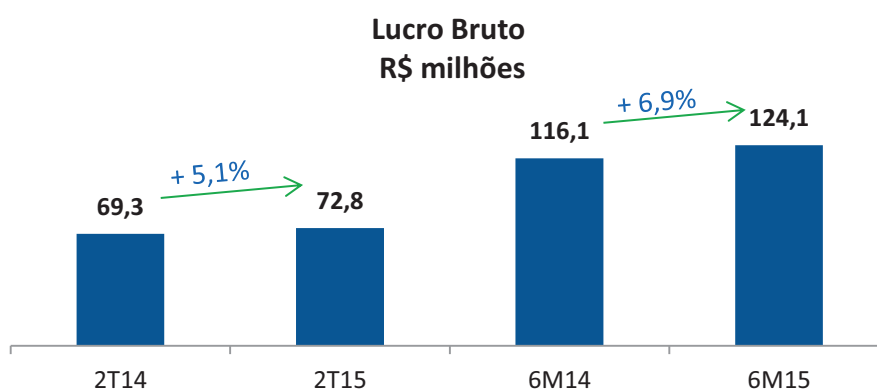
R\$ Milhões	2T14	2T15	Var %	6M14	6M15	Var %
Custo dos produtos vendidos	(48,8)	(59,9)	22,7%	(77,0)	(95,6)	24,2%


O aumento de 3,6 p.p. em relação à receita líquida de vendas nos 6M15 e 3,8 p.p. no 2T15, comparados aos mesmos períodos de 2014, refletem um *mix* de produtos menos favorável com menor representatividade de operações internacionais e animais de companhia, além de maior crescimento em aves e suínos e menores preços em vacinas de febre aftosa.

Lucro Bruto e Margem Bruta

R\$ Milhões	2T14	2T15	Var %	6M14	6M15	Var %
Lucro bruto	69,3	72,8	5,1%	116,1	124,1	6,9%
(<i>margem bruta</i>)	58,7%	54,9%	-3,8 p.p.	60,1%	56,5%	-3,6 p.p.

O lucro bruto alcançou R\$ 124,1 milhões nos 6M15 com margem bruta de 56,5% e um decréscimo de 3,6 p.p. frente à margem apresentada nos 6M14. No 2T15, atingiu R\$ 72,8 milhões e obteve uma margem bruta de 54,9% e redução de 3,8 p.p. contra o mesmo período de 2014. Essa redução de margem reflete o *mix* de produtos menos favorável já explicado acima.





Earnings Release 2T15 e 6M15

Despesas com Vendas, Gerais e Administrativas

R\$ Milhões	2T14	2T15	Var %	6M14	6M15	Var %
Despesas com vendas, gerais e administrativas	(45,6)	(49,7)	9,0%	(83,8)	(91,4)	9,1%
<i>Percentuais sobre receita líquida</i>	<i>38,6%</i>	<i>37,5%</i>	<i>-1,1 p.p.</i>	<i>43,4%</i>	<i>41,6%</i>	<i>-1,8 p.p.</i>

O total das despesas com vendas, gerais e administrativas, nos 6M15, foi de R\$ 91,4 milhões, uma diluição de 1,8 p.p. sobre a receita líquida. No 2T15, o total foi R\$ 49,7 milhões, uma diluição de 1,1 p.p.

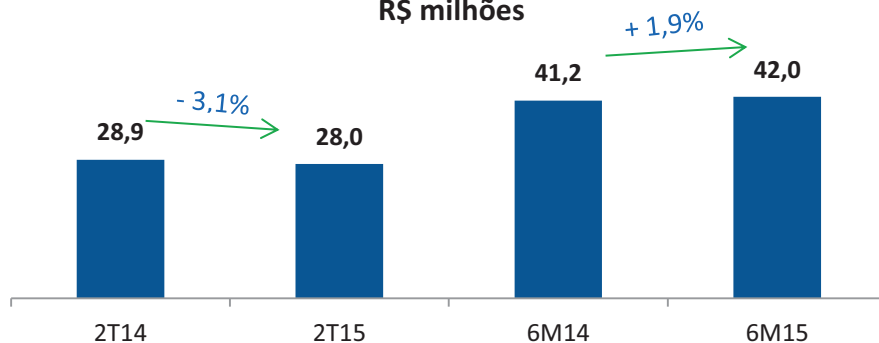
EBITDA e Margem EBITDA

R\$ Milhões	2T14	2T15	Var %	6M14	6M15	Var %
Lucro das operações continuadas (2T14 - pro forma)	16,3	18,9	16,0%	21,9	26,4	20,5%
(-) Operações descontinuadas				(0,5)		-100,0%
(-) Ajustes <i>pro forma</i> (rateio de serviços corporativos)	1,4		-100,0%			
Lucro líquido combinado	17,7	18,9	6,8%	21,4	26,4	23,4%
(+) Resultado financeiro líquido	2,3	1,8	-21,7%	5,1	2,5	-51,0%
(+) Imposto de renda e contribuição social	5,8	2,4	-58,6%	5,3	3,8	-28,3%
(+) Depreciação e amortização	4,4	4,9	11,4%	8,1	9,3	14,8%
EBITDA	30,2	28,0	-7,3%	39,9	42,0	5,3%
(+) Operações descontinuadas				0,5		-100,0%
(+) Ajustes <i>pro forma</i> (rateio de serviços corporativos), antes do IR e CS	(2,1)		-100,0%			
(+) Outros	0,8		-100,0%	0,8		-100,0%
EBITDA (2T14 e 6M14 - ajustados)	28,9	28,0	-3,1%	41,2	42,0	1,9%
Receitas líquidas das vendas	118,1	132,7	12,4%	193,1	219,7	13,8%
margem EBITDA	25,6%	21,1%	-4,5 p.p.	20,7%	19,1%	-1,6 p.p.
margem EBITDA (2T14 e 6M14 - ajustados)	24,5%	21,1%	-3,4 p.p.	21,3%	19,1%	-2,2 p.p.

O EBITDA nos 6M15 foi de R\$ 42,0 milhões, com um crescimento de 1,9% em relação ao EBITDA ajustado dos 6M14. A margem EBITDA sobre a receita líquida recuou 2,2 p.p. em relação ao mesmo período de 2014 e foi impactada pela a redução da margem bruta no período, mas parcialmente compensada pela diluição das despesas com vendas, gerais e administrativas. O mesmo ocorreu com o EBITDA do 2T15 que somou R\$ 28,0 milhões, uma redução de 3,1% em relação ao 2T14 ajustado e uma margem EBITDA 3,4 p.p. menor que a do 2T14. Percebe-se o mesmo efeito de redução da margem bruta com parcial compensação da diluição das despesas com vendas, gerais e administrativas no 2T15.



Earnings Release 2T15 e 6M15

EBITDA (2T14 e 6M14 - ajustados)
R\$ milhões

Resultado Financeiro

R\$ Milhões	2T14	2T15	Var %	6M14	6M15	Var %
Resultado financeiro	(2,3)	(1,8)	-21,7%	(5,1)	(2,5)	-51,0%

No resultado financeiro, os 6M15 apresentaram uma melhora de 51,0% e o 2T15 mostrou redução de 21,7% substancialmente pela redução da dívida bancária líquida, devido à capitalização do IPO.

Imposto de Renda e Contribuição Social

R\$ Milhões	2T14	2T15	Var %	6M14	6M15	Var %
Imposto de renda e contribuição social	5,1	2,4	-52,9%	5,3	3,8	-28,3%
Percentual sobre o Lucro antes do IR e CS	23,8%	11,3%	-12,5 p.p.	19,5%	12,6%	-6,9 p.p.

A redução do imposto de renda e a contribuição social no 2T15 e nos 6M15 refletem, substancialmente, a maior utilização dos benefícios fiscais da Lei do Bem (Investimentos em P&D).

Lucro Líquido

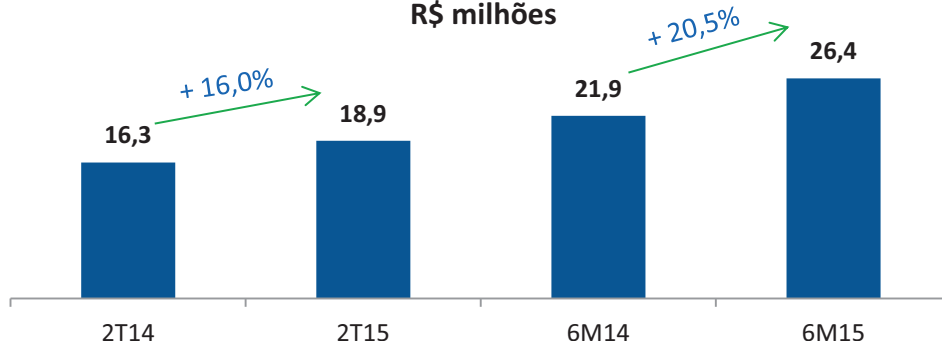
R\$ Milhões	2T14	2T15	Var %	6M14	6M15	Var %
Lucro das operações continuadas (2T14 - pro forma)	16,3	18,9	16,0%	21,9	26,4	20,5%
margem lucro (2T14 - pro forma)	13,8%	14,2%	0,4 p.p.	11,3%	12,0%	0,7 p.p.

O lucro líquido das operações continuadas atingiu, nos 6M15, R\$ 26,4 milhões, um crescimento de 20,5%, contra o mesmo período de 2014. No 2T15, o valor total foi de R\$ 18,9 milhões, um avanço de 16% frente ao período ajustado de 2T14. O crescimento verificado é decorrente da diluição do SG&A, a melhora do resultado financeiro, além da menor alíquota de IR e CS verificada.



Earnings Release 2T15 e 6M15

Lucro das operações continuadas (2T14 - *pro forma*) R\$ milhões

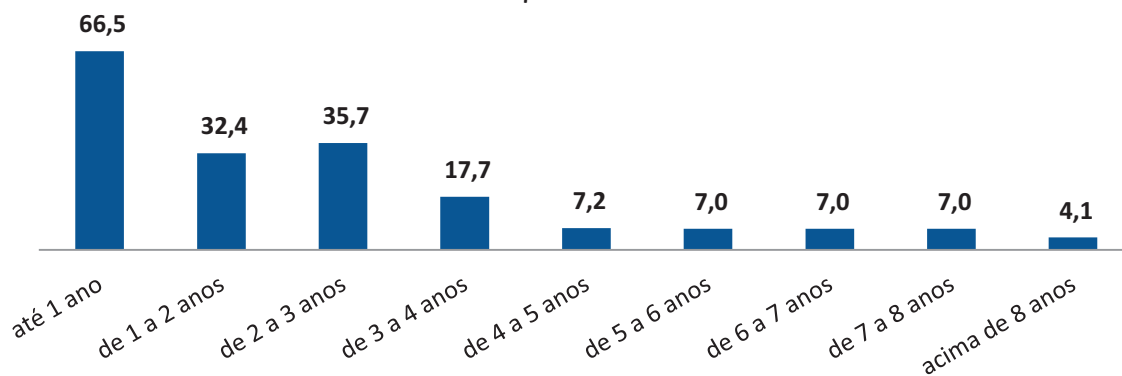


Endividamento


Em R\$ milhões	30 de junho de 2015	30 de junho de 2014
Circulante	64,2	66,5
Não circulante	118,3	150,2
Dívida Bruta	182,5	216,7
(-) Instrumentos financeiros derivativos, líquidos	1,5	2,6
Dívida Líquida de derivativos	181,0	214,1
(-) Caixa e equivalentes de caixa	19,5	10,0
Dívida Líquida	161,5	204,1
Custo médio da dívida (ano)¹	5,75%	6,27%
Dívida líquida/EBITDA anual ajustado	1,63	2,20

Nota¹: Custo médio apurado sobre a dívida líquida considerando derivativos correspondentes.

Aging do endividamento R\$ milhões



Aging do endividamento considera o ano entre 1º de julho e 30 de junho do ano seguinte.





Earnings Release 2T15 e 6M15



Lançamentos de Produtos

Dos 121 produtos veterinários que a Ourofino detém, 4 foram lançados nos 6M15. Para os próximos anos, a expectativa é de lançar 38 produtos que já estão em nosso *pipeline*.

Lançamentos do 1º trimestre

	NOME	Indicação	Categoria	Linha
	Lactofur	Combate as principais infecções que acometem bovinos (corte e leite) e suínos.	Antimicrobiano	Animais de Produção
	Ciprolac <i>Vaca Seca</i>	Indicado para a cura e prevenção a mastite (inflamação da glândula mamária) no período seco para que o rebanho produza mais leite e de melhor qualidade.	Antimicrobiano	Animais de Produção

Lançamentos do 2º trimestre

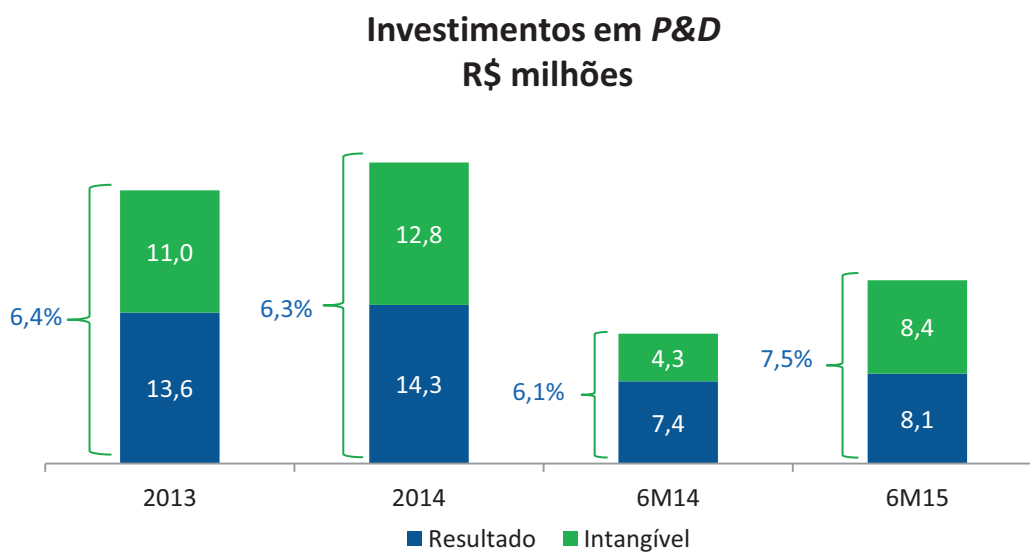
	NOME	Indicação	Categoria	Linha
	Isocox	Ajuda no tratamento de um problema conhecido como diarreia negra, chamada assim porque o animal libera sangue pelas fezes.	Outros	Animais de Produção
	Trissulfim SID	Indicada para o tratamento de infecções dos trato intestinal, urinário, respiratório, infecções de pele e ouvidos e ainda no tratamento das isosporoses caninas, causadas por agentes sensíveis a seu espectro de ação.	Antibiótico & Terapêutico	Animais de Companhia



Earnings Release 2T15 e 6M15

Investimentos em Pesquisa e Desenvolvimento

Nos 6M15, foram investidos aproximadamente 7,5% da receita líquida em P&D, totalizando cerca de R\$16,5 milhões. No gráfico abaixo, é possível verificar os investimentos da Companhia em P&D de 1º de janeiro de 2013 até 30 de junho de 2015.



Sazonalidade

Um fator importante para a sazonalidade das vendas são as campanhas de vacinação da febre aftosa. Para aumentar o controle o governo, através do MAPA (Ministério da Agricultura, Pecuária e Abastecimento), determina datas específicas ao longo do ano para a vacinação, que no caso da febre aftosa tem o seu calendário estipulado, majoritariamente, em dois períodos ao longo do ano: 1º semestre (abril e maio) e 2º semestre (outubro e novembro). Tal fato influencia de forma direta a comercialização das vacinas, que são obrigatórias sob pena do produtor ter a comercialização de sua produção interrompida em caso de não cumprimento.

Em conjunto com as campanhas, o manejo do rebanho bovino para vacinação que influencia de forma significativa a utilização de produtos veterinários. Vivemos em um país de grandes dimensões onde predomina uma produção de caráter extensivo, conseqüentemente os produtores, de forma geral, escolhem momentos específicos do ano, como a campanha de vacinação contra febre aftosa, para também fazer uso dos demais produtos de uso habitual nos animais (vacinas não obrigatórias, antiparasitas internos e externos, vermífugos, entre outros). Tal fato concentra a venda destes demais produtos nestas épocas do ano.

Possuímos também em nosso portfólio, produtos que não sofrem impacto dos fatores acima, mas apresentam uma sazonalidade relacionada aos diferentes programas sanitários adotados pelos produtores de determinadas regiões, sendo que este fenômeno é mais comum nas criações com sistemas mais intensivos como nos casos da avicultura, suinocultura e bovinocultura de leite.

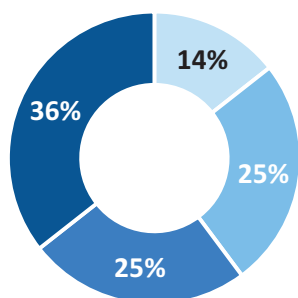


Earnings Release 2T15 e 6M15

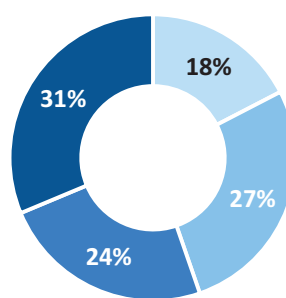
Apenas para fins ilustrativos, nos exercícios sociais encerrados em: 31 de dezembro de 2013 e 2014 a receita da Companhia foi distribuída da seguinte forma entre os trimestres:

Receita Líquida - Exercício Social	1º Trimestre	2º Trimestre	3º Trimestre	4º Trimestre
Findo em 31 de dezembro de 2013	14,4%	25,4%	24,6%	35,6%
Findo em 31 de dezembro de 2014	17,4%	27,3%	24,0%	31,3%


Receita líquida das vendas
2013



Receita líquida das vendas
2014



- 1º Trimestre
- 2º Trimestre
- 3º Trimestre
- 4º Trimestre

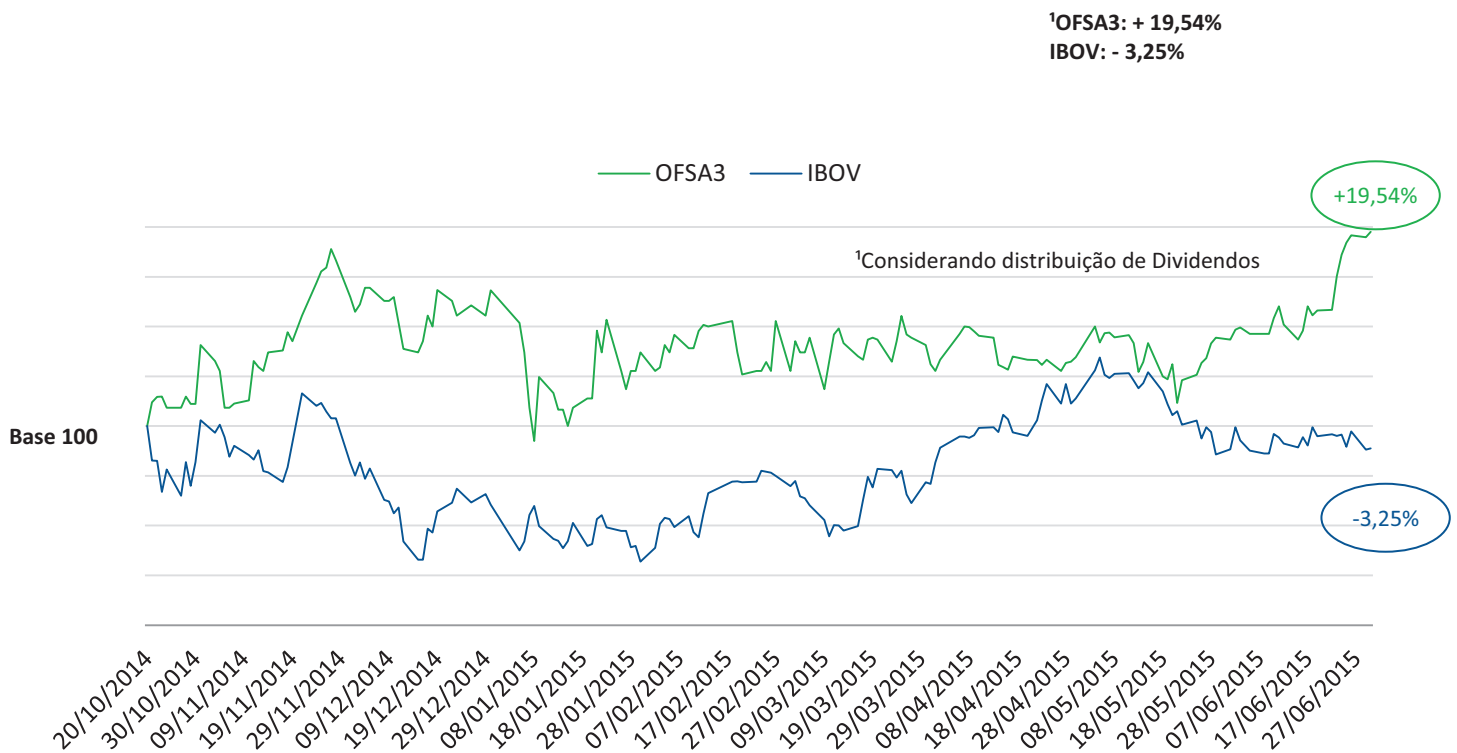


Earnings Release 2T15 e 6M15

DESEMPENHO DA AÇÃO

A Ourofino iniciou sua negociação na Bolsa de Valores de São Paulo (BM&F Bovespa) no dia 21 de outubro de 2014, sob o *ticker* OFSA3, com cotação inicial de R\$27,00. No gráfico abaixo, é possível acompanhar o comportamento da ação entre o primeiro dia de negociação (21/10/14) e o último dia do período do 2T15 (30/06/15).

A OFSA3 fechou o dia 30/06/15 cotada em R\$32,00, ¹variação de 19,54% desde o início da negociação. No mesmo período, o Ibovespa apresentou desvalorização de 3,25%. A média de volume diário negociado desde o IPO foi de R\$1,4 milhão.





Earnings Release 2T15 e 6M15

Demonstração do resultado (R\$ milhares)	2T15 ¹	2T14 ²	6M15 ¹	6M14 ²
Operações continuadas				
Receita	132.696	118.128	219.740	193.088
Custo das vendas	(59.840)	(48.795)	(95.556)	(76.977)
Lucro bruto	72.856	69.333	124.184	116.111
Despesas com vendas	(41.115)	(37.746)	(74.232)	(67.562)
Despesas gerais e administrativas	(9.424)	(7.705)	(18.106)	(15.976)
Outras receitas, líquidas	824	(151)	869	(250)
Lucro operacional	23.141	23.731	32.715	32.323
Receitas financeiras	722	4.140	17.042	9.072
Despesas financeiras	(2.485)	(6.394)	(19.536)	(14.133)
Resultado financeiro	(1.763)	(2.254)	(2.494)	(5.061)
Lucro antes do imposto de renda e da contribuição social	21.378	21.477	30.221	27.262
Imposto de renda e contribuição social - Correntes	(9.256)	(2.676)	(10.604)	(3.853)
Imposto de renda e contribuição social - Diferidos	6.760	(2.451)	6.770	(1.458)
Lucro do período das operações continuadas	18.882	16.350	26.387	21.951
Operações descontinuadas				
Prejuízo do exercício de operações descontinuadas	-	(105)		(580)
Lucro líquido do período	18.882	16.245	26.387	21.371

¹ Demonstração de resultado consolidado

² Demonstração de resultado combinado-consolidado



Earnings Release 2T15 e 6M15

Demonstração do fluxo de caixa (R\$ milhares)	6M15 ¹	6M14 ²
Fluxos de caixa das atividades operacionais		
Lucro antes do imposto de renda e da contribuição social, incluindo operações descontinuadas	30.221	26.682
Ajustes de:		
Provisão para créditos de liquidação duvidosa	(394)	170
Provisão para perdas e baixas de estoques	138	(750)
Provisão para perdas de adiantamentos		242
Depreciação e amortização	9.342	8.154
Provisão para impairment do ativo intangível		766
Ganho na alienação de imobilizado	(127)	(425)
Variações monetárias cambiais e juros, líquidos	14.000	5.684
Instrumentos financeiros derivativos não realizados	(8.741)	951
Provisão (reversão) de provisão de contingências	163	(128)
Opções de ações outorgadas	746	
Outras perdas		
Variação no capital circulante		
Contas a receber de clientes	2.777	7.053
Estoques	(32.097)	(32.070)
Tributos a recuperar	(3.295)	(1.201)
Outros ativos	(1.342)	5.418
Fornecedores	10.466	(5.414)
Tributos e taxas a recolher	(1.176)	(3.600)
Outros passivos	(1.709)	2.526
Caixa gerado pelas operações	18.972	14.058
Juros pagos	(4.294)	(4.513)
Imposto de renda e contribuição social pagos	(7.050)	(1.001)
Caixa líquido gerado pelas atividades operacionais	7.628	8.544
Fluxos de caixa das atividades de investimentos		
Recebimento de recursos de partes relacionadas - mútuo		
Aplicações de recursos em ativos intangíveis	(9.729)	(8.155)
Compras de imobilizado	(11.544)	(11.423)
Valor recebido pela venda de imobilizado	606	1.136
Caixa líquido aplicado nas atividades de investimentos	(20.667)	(18.442)
Fluxos de caixa das atividades de financiamentos		
Obtenção de empréstimos e financiamentos	43.500	17.620
Pagamentos de empréstimos e financiamentos	(86.769)	(26.519)
Instrumentos financeiros derivativos realizados	16.463	
Obtenção de recursos de partes relacionadas - mútuo		13.600
Pagamento de partes relacionadas - mútuo		(13.780)
Recebimento de adiantamentos para futuro aumento de capital		
Dividendos e juros sobre capital próprio pagos	(12.889)	(9.107)
Caixa líquido gerado pelas atividades de financiamentos	(39.695)	(18.186)
Aumento de caixa e equivalentes de caixa, líquidos	(52.734)	(28.084)
Caixa e equivalentes de caixa no início do exercício	72.453	38.423
Ganhos (perdas) cambiais sobre caixa e equivalentes de caixa	(211)	(310)
Caixa e equivalentes de caixa no fim do exercício	19.508	10.029

¹ Demonstração de fluxo de caixa consolidado² Demonstração de fluxo de caixa combinado-consolidado



Earnings Release 2T15 e 6M15

Balanço Patrimonial (R\$ milhares)	30/06/2015 ¹	31/12/2014 ¹
Ativo		
Ativo Circulante	333.101	365.616
Caixa e equivalentes de caixa	19.508	72.453
Contas a receber de clientes	175.354	178.111
Instrumentos financeiros derivativos	2.785	10.376
Estoques	119.369	86.848
Tributos a recuperar	6.107	6.905
Imposto de renda e contribuição social a recuperar	1.297	2.486
Partes relacionadas	1.403	998
Outros ativos	7.278	7.439
Ativo Não circulante	281.691	261.645
Realizável a longo prazo	33.318	24.710
Tributos a recuperar	26.989	22.529
Imposto de renda e contribuição social diferidos	4.878	1.920
Outros ativos	1.451	261
Permanente	248.373	236.935
Intangível	71.831	66.300
Imobilizado	176.542	170.635
Total do ativo	614.792	627.261
Passivo e patrimônio líquido		
Passivo Circulante	140.207	176.904
Fornecedores	33.918	22.390
Instrumentos financeiros derivativos	1.307	12
Empréstimos e financiamentos	64.167	103.093
Salários e encargos sociais	22.772	24.912
Tributos a recolher	4.022	5.638
Imposto de renda e contribuição social a pagar	3.363	763
Dividendos e juros sobre o capital próprio		8.959
Partes relacionadas	284	
Comissões sobre as vendas	5.533	5.669
Outros passivos	4.841	5.468
Passivos relacionados a ativos não circulantes mantidos para venda		
Passivo Não circulante	121.089	120.200
Instrumentos financeiros derivativos		1.164
Empréstimos e financiamentos	118.262	112.560
Provisão para contingências	2.827	2.664
Imposto de renda e contribuição social diferidos		3.812
Total do passivo	261.296	297.104
Total Patrimônio líquido	353.385	330.069
Participação dos não controladores	111	88
Total do passivo e do patrimônio líquido	614.792	627.261

¹ Balanço patrimonial consolidado

Ouro Fino Saúde Animal Participações S.A.

**Informações Trimestrais - ITR em
30 de junho de 2015 e relatório sobre a
revisão de informações trimestrais**



Relatório dos auditores independentes sobre as informações contábeis intermediárias individuais e consolidadas

Introdução

Revisamos as informações contábeis intermediárias, individuais e consolidadas, da Ouro Fino Saúde Animal Participações S.A. (a “Companhia”), contidas no Formulário de Informações Trimestrais - ITR referentes ao trimestre findo em 30 de junho de 2015, que compreendem o balanço patrimonial em 30 de junho de 2015 e as respectivas demonstrações do resultado e do resultado abrangente, das mutações do patrimônio líquido e dos fluxos de caixa para os períodos de três e de seis meses findo nessa data, assim como o resumo das principais políticas contábeis e as demais notas explicativas.

A administração é responsável pela elaboração das informações contábeis intermediárias individuais de acordo com o Pronunciamento Técnico CPC 21 – Demonstração Intermediária e das informações contábeis intermediárias consolidadas de acordo com o Pronunciamento Técnico CPC 21 – Demonstração Intermediária e com a norma internacional de contabilidade IAS 34 – Interim Financial Reporting, emitida pelo International Accounting Standards Board (IASB), assim como pela apresentação dessas informações de forma condizente com as normas expedidas pela Comissão de Valores Mobiliários, aplicáveis à elaboração das Informações Trimestrais - ITR. Nossa responsabilidade é a de expressar uma conclusão sobre essas informações contábeis intermediárias com base em nossa revisão.

Alcance da revisão

Conduzimos nossa revisão de acordo com as normas brasileiras e internacionais de revisão de informações intermediárias (NBC TR 2410 – Revisão de Informações Intermediárias Executada pelo Auditor da Entidade e ISRE 2410 – *Review of Interim Financial Information Performed by the Independent Auditor of the Entity*, respectivamente). Uma revisão de informações intermediárias consiste na realização de indagações, principalmente às pessoas responsáveis pelos assuntos financeiros e contábeis e na aplicação de procedimentos analíticos e de outros procedimentos de revisão. O alcance de uma revisão é significativamente menor do que o de uma auditoria conduzida de acordo com as normas de auditoria e, conseqüentemente, não nos permitiu obter segurança de que tomamos conhecimento de todos os assuntos significativos que poderiam ser identificados em uma auditoria. Portanto, não expressamos uma opinião de auditoria.



Ouro Fino Saúde Animal Participações S.A.

Conclusão sobre as informações intermediárias

Com base em nossa revisão, não temos conhecimento de nenhum fato que nos leve a acreditar que as informações contábeis intermediárias, individuais e consolidadas, incluídas nas informações trimestrais acima referidas não foram elaboradas, em todos os aspectos relevantes, de acordo com o CPC 21 e o IAS 34, aplicáveis à elaboração das Informações Trimestrais - ITR, e apresentadas de forma condizente com as normas expedidas pela Comissão de Valores Mobiliários.

Outros assuntos

Demonstrações do valor adicionado

Revisamos, também, as demonstrações do valor adicionado (DVA), individuais e consolidadas, referentes ao período de seis meses findo em 30 de junho de 2015, preparadas sob a responsabilidade da administração da Companhia, cuja apresentação nas informações intermediárias é requerida de acordo com as normas expedidas pela Comissão de Valores Mobiliários aplicáveis à elaboração de Informações Trimestrais – ITR e considerada informação suplementar pelas IFRS, que não requerem a apresentação da DVA. Essas demonstrações foram submetidas aos mesmos procedimentos de revisão descritos anteriormente e, com base em nossa revisão, não temos conhecimento de nenhum fato que nos leve a acreditar que não foram elaboradas de maneira consistente, em todos os seus aspectos relevantes, em relação às informações contábeis intermediárias individuais e consolidadas tomadas em conjunto.

Ribeirão Preto, 7 de agosto de 2015

PricewaterhouseCoopers
Auditores Independentes
CRC 2SP000160/O-5 “F”

Maurício Cardoso de Moraes
Contador CRC 1PRO35795/O-1 “T” SP

Índice

Balanço patrimonial	2
Demonstração do resultado	4
Demonstração do resultado abrangente	6
Demonstração das mutações no patrimônio líquido	7
Demonstração dos fluxos de caixa	8
Demonstração do valor adicionado	9
Notas explicativas da administração às informações trimestrais	
1 Informações gerais	10
2 Resumo das principais políticas contábeis	12
3 Estimativas e julgamentos contábeis críticos	21
4 Gestão de riscos financeiros	22
5 Instrumentos financeiros por categoria	27
6 Qualidade do crédito dos ativos financeiros	28
7 Caixa e equivalentes de caixa	28
8 Instrumentos financeiros derivativos (consolidado)	29
9 Contas a receber de clientes (consolidado)	29
10 Estoques (consolidado)	31
11 Tributos a recuperar	31
12 Partes relacionadas	32
13 Imposto de renda e contribuição social correntes e diferidos (consolidado)	34
14 Investimentos em controladas (controladora)	37
15 Intangível (consolidado)	42
16 Imobilizado (consolidado)	44
17 Empréstimos e financiamentos (consolidado)	45
18 Provisão para contingências (consolidado)	47
19 Patrimônio líquido	48
20 Informações por segmentos de negócios (consolidado)	51
21 Receitas (consolidado)	54
22 Custos e despesas por natureza	55
23 Outras receitas (despesas), líquidas	56
24 Resultado financeiro	56
25 Despesa de imposto de renda e contribuição social	57
26 Lucro por ação	59
27 Benefícios a empregados	59
28 Cobertura de seguros	60

Ouro Fino Saúde Animal Participações S.A.

Balço patrimonial Em milhares de reais

Ativo	Nota	Controladora		Consolidado	
		30 de junho de 2015	31 de dezembro de 2014	30 de junho de 2015	31 de dezembro de 2014
Circulante					
Caixa e equivalentes de caixa	7	26	11	19.508	72.453
Contas a receber de clientes	9			175.354	178.111
Instrumentos financeiros derivativos	8			2.785	10.376
Estoques	10			119.369	86.848
Tributos a recuperar	11	96	96	6.107	6.905
Imposto de renda e contribuição social a recuperar				1.297	2.486
Partes relacionadas	12	4.085	4.398	1.403	998
Outros ativos		14	12	7.278	7.439
		<u>4.221</u>	<u>4.517</u>	<u>333.101</u>	<u>365.616</u>
Não circulante					
Realizável a longo prazo					
Tributos a recuperar	11			26.989	22.529
Imposto de renda e contribuição social diferidos	13			4.878	1.920
Partes relacionadas	12	25.000	104.260		
Outros ativos				1.451	261
		<u>25.000</u>	<u>104.260</u>	<u>33.318</u>	<u>24.710</u>
Investimentos em controladas	14	324.457	231.169		
Intangível	15			71.831	66.300
Imobilizado	16			176.542	170.635
Total do ativo não circulante		<u>349.457</u>	<u>335.429</u>	<u>281.691</u>	<u>261.645</u>
Total do ativo		<u><u>353.678</u></u>	<u><u>339.946</u></u>	<u><u>614.792</u></u>	<u><u>627.261</u></u>

Ouro Fino Saúde Animal Participações S.A.

Balço patrimonial Em milhares de reais

	Nota	Controladora		Consolidado	
		30 de junho de 2015	31 de dezembro de 2014	30 de junho de 2015	31 de dezembro de 2014
Passivo e patrimônio líquido					
Circulante					
Fornecedores				33.918	22.390
Instrumentos financeiros derivativos	8			1.307	12
Empréstimos e financiamentos	17			64.167	103.093
Salários e encargos sociais		63	64	22.772	24.912
Tributos a recolher		19	434	4.022	5.638
Imposto de renda e contribuição social a pagar				3.363	763
Dividendos e juros sobre o capital próprio	12		8.959		8.959
Partes relacionadas	12	128		284	
Comissões sobre as vendas				5.533	5.669
Outros passivos		83	420	4.841	5.468
		<u>293</u>	<u>9.877</u>	<u>140.207</u>	<u>176.904</u>
Não circulante					
Instrumentos financeiros derivativos	8				1.164
Empréstimos e financiamentos	17			118.262	112.560
Provisão para contingências	18			2.827	2.664
Imposto de renda e contribuição social diferidos	13				3.812
				<u>121.089</u>	<u>120.200</u>
Total do passivo		<u>293</u>	<u>9.877</u>	<u>261.296</u>	<u>297.104</u>
Patrimônio líquido	19				
Capital social		298.889	298.889	298.889	298.889
Reserva de capital		(6.392)	(6.275)	(6.392)	(6.275)
Opções outorgadas		746		746	
Reservas de lucros		18.205	22.136	18.205	22.136
Ajustes de avaliação patrimonial		15.564	15.319	15.564	15.319
Lucros acumulados		26.373		26.373	
		<u>353.385</u>	<u>330.069</u>	<u>353.385</u>	<u>330.069</u>
Participação dos não controladores				111	88
Total do patrimônio líquido		<u>353.385</u>	<u>330.069</u>	<u>353.496</u>	<u>330.157</u>
Total do passivo e do patrimônio líquido		<u>353.678</u>	<u>339.946</u>	<u>614.792</u>	<u>627.261</u>

As notas explicativas da administração são parte integrante das informações trimestrais.

Ouro Fino Saúde Animal Participações S.A.

Demonstração do resultado

Em milhares de reais, exceto quando indicado de outra forma

		Controladora			
		Trimestre findo em 30/06/2015	Período de seis meses findo em 30/06/2015	Trimestre findo em 30/06/2014	Período compreendido entre 10/04/2014 e 30/06/2014
	Nota				
Despesas gerais e administrativas	22	(321)	(798)		
Resultado de equivalência patrimonial		19.193	27.163	15.058	15.058
Outras receitas, líquidas	23	22	39		
Lucro operacional		18.894	26.404	15.058	15.058
Receitas financeiras		1	3		
Despesas financeiras		(13)	(34)		
Resultado financeiro	24	(12)	(31)		
Lucro líquido do período		18.882	26.373	15.058	15.058

Ouro Fino Saúde Animal Participações S.A.

Demonstração do resultado

Em milhares de reais, exceto quando indicado de outra forma

	Nota	Consolidado			
		Trimestre findo em 30/06/2015	Período de seis meses findo em 30/06/2015	Trimestre findo em 30/06/2014	Período compreendido entre 10/04/2014 e 30/06/2014
Receita	21	132.696	219.740	88.208	88.208
Custo das vendas	22	(59.840)	(95.556)	(38.524)	(38.524)
Lucro bruto		72.856	124.184	49.684	49.684
Despesas com vendas	22	(41.115)	(74.232)	(24.396)	(24.396)
Despesas gerais e administrativas	22	(9.424)	(18.106)	(2.574)	(2.574)
Outras receitas (despesas), líquidas	23	824	869	(190)	(190)
Lucro operacional		23.141	32.715	22.524	22.524
Receitas financeiras		722	17.042	1.633	1.633
Despesas financeiras		(2.485)	(19.536)	(3.325)	(3.325)
Resultado financeiro	24	(1.763)	(2.494)	(1.692)	(1.692)
Lucro antes do imposto de renda e da contribuição social		21.378	30.221	20.832	20.832
Imposto de renda e contribuição social	25				
Correntes		(9.256)	(10.604)	(3.264)	(3.264)
Diferidos		6.760	6.770	(2.181)	(2.181)
Lucro líquido do período		18.882	26.387	15.387	15.387
Atribuível a:					
Acionistas da Companhia		18.882	26.373	15.058	15.058
Participação dos não controladores			14	329	329
		18.882	26.387	15.387	15.387
Lucro por ação atribuível aos acionistas da Companhia durante o período (em Reais)					
Lucro básico por ação		0,35004	0,48891	0,30216	0,30216
Lucro diluído por ação		0,34987	0,48872	0,30216	0,30216

As notas explicativas da administração são parte integrante das informações trimestrais.

Ouro Fino Saúde Animal Participações S.A.

Demonstração do resultado abrangente

Em milhares de reais

	Controladora			
	Trimestre findo em 30/06/2015	Período de seis meses findo em 30/06/2015	Trimestre findo em 30/06/2014	Período compreendido entre 10/04/2014 e 30/06/2014
Lucro líquido do período	18.882	26.373	15.058	15.058
Outros componentes do resultado abrangente				
Itens a serem posteriormente reclassificados para o resultado				
Obrigações com acionistas minoritários			(2.819)	(2.819)
Variação cambial de investimento reflexo localizado no exterior	(194)	245	(16)	(16)
Total do resultado abrangente do período	18.688	26.618	12.223	12.223
				Consolidado
	Trimestre findo em 30/06/2015	Período de seis meses findo em 30/06/2015	Trimestre findo em 30/06/2014	Período compreendido entre 10/04/2014 e 30/06/2014
Lucro líquido do período	18.882	26.387	15.387	15.387
Outros componentes do resultado abrangente				
Itens a serem posteriormente reclassificados para o resultado				
Obrigações com acionistas minoritários			(2.819)	(2.819)
Variação cambial de investimento reflexo localizado no exterior	(201)	254	(16)	(16)
Total do resultado abrangente do período	18.681	26.641	12.552	12.552
Atribuível a:				
Acionistas da Companhia	18.688	26.618	12.223	12.223
Participação dos não controladores	(7)	23	329	329
	18.681	26.641	12.552	12.552

As notas explicativas da administração são parte integrante das informações trimestrais.

Ouro Fino Saúde Animal Participações S.A.

Demonstração das mutações do patrimônio líquido Em milhares de reais

Nota	Atribuível aos acionistas da controladora								Participação dos não controladores	Total do patrimônio líquido
	Capital social	Reserva de capital	Opções outorgadas	Reservas de lucros		Ajustes de avaliação patrimonial	Lucros acumulados	Total		
				Reserva legal	Reserva de retenção de lucros					
Contribuições de acionistas										
		1						1		1
19 (a)	188.626					15.208		203.834	1.907	203.834
										1.907
	188.627					15.208		203.835	1.907	205.742
Resultado abrangente do período										
							15.058	15.058	329	15.387
							(2.819)	(2.819)		(2.819)
							(16)	(16)		(16)
							(2.835)	15.058	329	12.552
	188.627					12.373	15.058	216.058	2.236	218.294
Em 30 de junho de 2014										
	298.889	(6.275)		1.886	20.250	15.319		330.069	88	330.157
Resultado abrangente do período										
							26.373	26.373	14	26.387
							245	245	9	254
							245	26.618	23	26.641
Contribuições de acionistas										
19 (c)						(3.931)		(3.931)		(3.931)
19 (e)			746					746		746
19 (b)		(117)						(117)		(117)
		(117)	746			(3.931)		(3.302)		(3.302)
	298.889	(6.392)	746	1.886	16.319	15.564	26.373	353.385	111	353.496
Em 30 de junho de 2015										

As notas explicativas da administração são parte integrante das informações trimestrais.

Ouro Fino Saúde Animal Participações S.A.

Demonstração dos fluxos de caixa Em milhares de reais

Nota	Período de seis meses findo em 30/06/2015		Período compreendido entre 10/04/2014 e 30/06/2014	
	Controladora	Consolidado	Controladora	Consolidado
Fluxos de caixa das atividades operacionais				
Lucro antes do imposto de renda e da contribuição social				
	26.373	30.221	15.058	20.832
Ajustes de:				
Reversão de créditos de liquidação duvidosa	9	(394)		(130)
Provisão para perdas e baixas de estoques	10	138		771
Provisão para perdas de adiantamentos				242
Equivalência patrimonial	14	(27.163)	(15.058)	
Depreciação e amortização		9.342		2.828
Provisão para <i>impairment</i> do ativo intangível				766
Ganho na alienação de imobilizado		(127)		(312)
Variações monetárias, cambiais e juros, líquidos		14.000		1.498
Instrumentos financeiros derivativos não realizados		(8.741)		(3)
Provisão (reversão) de contingências	18	163		(911)
Opções de ações outorgadas		11		746
Variação no capital circulante				
Contas a receber de clientes		2.777		(33.591)
Estoques		(32.097)		(2.832)
Tributos a recuperar		(3.295)		1.621
Outros ativos		(55)		1.512
Fornecedores		10.466		5.923
Tributos e taxas a recolher		(472)		(3.389)
Outros passivos		(272)		2.183
Caixa gerado pelas (aplicado nas) operações				
	(1.578)	18.972		(2.992)
Juros pagos		(4.294)		(1.345)
Imposto de renda e contribuição social pagos		(7.050)		
Caixa líquido gerado pelas (aplicado nas) atividades operacionais				
	(1.578)	7.628		(4.337)
Fluxos de caixa das atividades de investimentos				
Adiantamentos para futuro aumento de capital		(25.000)		
Aplicações de recursos em ativos intangíveis	15	(9.729)		(3.045)
Compras de imobilizado	16	(11.544)		(2.829)
Recebimento de dividendos e juros sobre o capital próprio		39.482		
Valor recebido pela venda de imobilizado		606		708
Caixa líquido gerado pelas (aplicado nas) atividades de investimentos				
	14.482	(20.667)		(5.166)
Fluxos de caixa das atividades de financiamentos				
Obtenção de empréstimos e financiamentos		43.500		17.620
Pagamentos de empréstimos e financiamentos		(86.769)		(7.311)
Obtenção de recursos de partes relacionadas - mútuo				8.600
Pagamento de partes relacionadas - mútuo				(13.780)
Pagamento de dividendos e juros sobre o capital próprio		(12.889)		
Instrumentos financeiros derivativos realizados		16.463		
Caixa líquido aplicado nas atividades de financiamentos				
	(12.889)	(39.695)		5.129
Aumento (redução) líquido de caixa e equivalentes de caixa				
	15	(52.734)		(4.374)
Caixa e equivalentes de caixa no início do período				
	11	72.453		14.424
Perdas cambiais sobre caixa e equivalentes de caixa				
		(211)		(21)
Caixa e equivalentes de caixa no fim do período				
7	26	19.508		10.029

As notas explicativas da administração são parte integrante das informações trimestrais.

Ouro Fino Saúde Animal Participações S.A.

Demonstração do valor adicionado

Em milhares de reais

	Período de seis meses findo em 30/06/2015		Período compreendido entre 10/04/2014 e 30/06/2014	
	Controladora	Consolidado	Controladora	Consolidado
Receitas				
Vendas brutas de produtos e serviços		241.875		97.079
Outras receitas		208		(131)
Receitas relativas à construção de ativos próprios		7.805		4.296
Provisão para créditos de liquidação duvidosa		394		130
		250.282		101.374
Insumos adquiridos de terceiros				
Custo dos produtos vendidos, das mercadorias e dos serviços prestados		(76.778)		(30.659)
Materiais, energia, serviços de terceiros e outros	(407)	(57.737)		(19.466)
Perdas de valores ativos, líquidas		(3)		(2.113)
	(407)	(134.518)		(52.238)
Valor adicionado bruto	(407)	115.764		49.136
Depreciação e amortização		(9.342)		(2.828)
Valor adicionado líquido produzido pela entidade	(407)	106.422		46.308
Valor adicionado recebido em transferência				
Resultado de equivalência patrimonial	27.163		15.058	
Receitas financeiras	3	17.042		1.633
Royalties	50	50		
Outras		990		214
	26.809	124.504	15.058	48.155
Distribuição do valor adicionado				
Pessoal				
Remuneração direta	326	45.397		13.488
Benefícios	2	8.135		2.491
FGTS		3.546		991
Impostos, taxas e contribuições				
Federais	73	17.315		10.040
Estaduais	1	258		1.737
Municipais		183		54
Remuneração de capitais de terceiros				
Juros	34	19.764		3.269
Aluguéis		3.265		517
Outras		254		181
Remuneração de capitais próprios				
Lucros retidos	26.373	26.373	15.058	15.058
Participação dos não controladores		14		329
	26.809	124.504	15.058	48.155
Valor adicionado distribuído	26.809	124.504	15.058	48.155

As notas explicativas da administração são parte integrante das informações trimestrais.

Ouro Fino Saúde Animal Participações S.A.

Notas explicativas da administração às informações trimestrais em 30 de junho de 2015

Em milhares de reais, exceto quando indicado de outra forma

1 Informações gerais

A Ouro Fino Saúde Animal Participações S.A. (“Companhia”), é uma sociedade anônima de capital aberto, com sede em Cravinhos, Estado de São Paulo. Foi constituída em 10 de abril de 2014, e tem como objeto social e atividade preponderante a participação em sociedades que atuam no segmento de saúde animal (produção e comercialização de medicamentos, vacinas e outros produtos veterinários para animais de produção e de companhia).

Em Assembleia Geral Extraordinária realizada em 30 de junho de 2014, foi aprovada a incorporação de acervo líquido formado por investimentos, deduzidos dos correspondentes ajustes de avaliação patrimonial das empresas Ouro Fino Saúde Animal Ltda. (e sua controlada Ouro Fino de México, S.A. de CV), Ouro Fino Agronegócio Ltda. e Ouro Fino Pet Ltda., no montante líquido de R\$ 188.626, com base em laudo de avaliação a valor contábil em 30 de abril de 2014, emitido por avaliadores independentes em 24 de junho de 2014.

A emissão dessas informações contábeis intermediárias individuais e consolidadas foi autorizado pelo Conselho de Administração em 5 de agosto de 2015.

O Grupo econômico no qual a Companhia e suas controladas se insere (doravante denominado “Grupo Ouro Fino” ou “Grupo”) é formado pelas seguintes empresas:

(a) Ouro Fino Saúde Animal Participações S.A.

A Ouro Fino Saúde Animal Participações S.A. é uma sociedade anônima de capital aberto registrada no Novo Mercado da BM&FBovespa S.A. – Bolsa de Valores, Mercadorias e Futuros (“BM&FBovespa”), com sede em Cravinhos, Estado de São Paulo. Tem como objeto social e atividade preponderante a participação, direta ou indireta, nas sociedades controladas mencionadas abaixo.

Em 17 de outubro de 2014, o Grupo concluiu o processo de oferta pública de distribuição primária e secundária de suas ações ordinárias. A Oferta foi realizada em mercado de balcão não – organizado, em conformidade com a Instrução CVM 400. Neste contexto, houve a emissão de 1.923.077 ações ordinárias ao preço de R\$ 27,00 por ação, resultando em um aumento de capital social de R\$ 51.923, aprovado pelo Conselho de Administração em reunião realizada no dia 17 de outubro de 2014.

Adicionalmente, em 18 de novembro de 2014, houve o exercício da Opção de Ações Suplementares, com a emissão de 2.019.230 ações ordinárias emitidas pela Companhia, ao preço por ação de R\$ 27,00, resultando em um aumento de capital no montante de R\$ 54.520, aprovado pelo Conselho de Administração, conforme ata de reunião realizada em 18 de novembro de 2014.

Ouro Fino Saúde Animal Participações S.A.

Notas explicativas da administração às informações trimestrais em 30 de junho de 2015

Em milhares de reais, exceto quando indicado de outra forma

O quadro abaixo indica a quantidade de ações ordinárias da Companhia detidas por acionistas titulares de 5% ou mais de ações ordinárias de nossa emissão e pelos membros da nossa administração:

	<u>Ações Ordinárias</u>	<u>%</u>
Jardel Massari	14.834.135	27,50
Norival Bonamichi	14.834.135	27,50
General Atlantic	8.850.407	16,41
BNDESPar	6.666.788	12,36
Dolivar Coraucci Neto	801.845	1,49
Fábio Lopes Júnior	801.845	1,49
Outros	7.153.152	13,26
Total	<u>53.942.307</u>	<u>100,00</u>

(b) Ouro Fino Saúde Animal Ltda.

Está sediada em Cravinhos, Estado de São Paulo, e tem como objeto social e atividade preponderante a pesquisa, desenvolvimento, industrialização e a comercialização de medicamentos, vacinas e outros produtos veterinários. A comercialização no mercado interno é realizada com as empresas mencionadas nos itens (c) e (d) abaixo. A comercialização no mercado externo é realizada diretamente com terceiros e por meio da empresa mencionada no item (e) abaixo. Também presta serviços de industrialização por encomenda de terceiros.

Em 30 de maio de 2014, foi publicada pelo Ministério da Agricultura Pecuária e Abastecimento (MAPA) a Instrução Normativa nº 13, com vigência nessa mesma data, que resolveu “proibir a fabricação, manipulação, fracionamento, comercialização, importação e uso de produtos antiparasitários de longa ação que contenham como princípios ativos as lactonas macrocíclicas (avermectinas) para uso veterinário e suscetíveis de emprego na alimentação de todos os animais e insetos” e suspendeu, a partir da sua vigência, os registros concedidos aos produtos acabados para uso veterinário até que o MAPA promovesse estudos a respeito do assunto.

Como o Grupo possuía alguns produtos de seu portfólio que poderiam se enquadrar nos termos dessa IN, a administração resolveu na mesma data provisionar o risco eventual de não realização de alguns saldos de estoques e intangível, nos montantes de R\$ 293 e R\$ 340, respectivamente.

Em 27 de março de 2015, o Ministério da Agricultura Pecuária e Abastecimento (MAPA) decidiu revogar a instrução normativa nº13. Uma nova instrução normativa liberando a utilização destes produtos foi assinada e publicada no Diário Oficial da União, portanto, na mesma data, os saldos provisionados mencionados acima foram devidamente estornados.

(c) Ouro Fino Agronegócio Ltda.

Está sediada em Cravinhos, Estado de São Paulo, e tem como atividade preponderante a comercialização no mercado interno de medicamentos e produtos veterinários para animais de produção (bovinos, suínos, aves, ovinos, equinos e caprinos) adquiridos da empresa mencionada no item (b) acima.

Ouro Fino Saúde Animal Participações S.A.

Notas explicativas da administração às informações trimestrais em 30 de junho de 2015

Em milhares de reais, exceto quando indicado de outra forma

(d) Ouro Fino Pet Ltda.

Está sediada em Vinhedo, Estado de São Paulo, e tem como atividade preponderante a comercialização no mercado interno de medicamentos, produtos veterinários e artigos correlatos para animais de companhia (cães, gatos e aves ornamentais) adquiridos da empresa mencionada no item (b) acima.

(e) Ouro Fino de México, S.A. de CV

Empresa controlada pela Ouro Fino Saúde Animal Ltda., (96,43% de participação societária), com sede em Guadalajara, México. Tem como atividade preponderante a comercialização de medicamentos e outros produtos veterinários, adquiridos da sua controladora, exclusivamente no mercado mexicano.

2 Resumo das principais políticas contábeis

As principais políticas contábeis aplicadas na preparação destas informações contábeis intermediárias individuais e consolidadas estão definidas abaixo. Essas políticas foram aplicadas de modo consistente na controladora e nas controladas.

2.1 Base de preparação

As informações contábeis intermediárias foram preparadas de acordo com o pronunciamento técnico CPC 21 – Demonstração financeira intermediária e com a norma internacional de contabilidade IAS 34 – *Interim Financial Reporting*, emitida pelo *International Accounting Standards Board (IASB)* e apresentadas de forma condizente com as normas expedidas pela Comissão de Valores Mobiliários (CVM), aplicáveis à elaboração das Informações Trimestrais – ITR.

A preparação das informações contábeis intermediárias requer o uso de certas estimativas contábeis críticas e também o exercício de julgamento por parte da administração do Grupo no processo de aplicação das políticas contábeis do Grupo. Aquelas áreas que requerem maior nível de julgamento e possuem maior complexidade, bem como as áreas nas quais premissas e estimativas são significativas para as informações contábeis intermediárias individuais e consolidadas, estão divulgadas na Nota 3.

(a) Informações contábeis individuais

As informações contábeis intermediárias individuais da controladora foram preparadas de acordo com o pronunciamento técnico CPC 21 – Demonstração financeira intermediária e com as normas internacionais de relatório financeiro (*International Financial Reporting Standards (IFRS)*), emitidas pelo *International Accounting Standards Board (IASB)*.

Estas informações contábeis individuais são divulgadas em conjunto com as informações contábeis intermediárias consolidadas.

(b) Informações contábeis consolidadas

As informações contábeis intermediárias consolidadas foram preparadas e estão sendo apresentadas de acordo com o pronunciamento técnico CPC 21 – Demonstração financeira intermediária e com a norma internacional de contabilidade IAS 34 – *Interim Financial Reporting*, emitida pelo *International Accounting Standards Board (IASB)*.

Ouro Fino Saúde Animal Participações S.A.

Notas explicativas da administração às informações trimestrais em 30 de junho de 2015

Em milhares de reais, exceto quando indicado de outra forma

A apresentação da Demonstração do Valor Adicionado (DVA), individual e consolidada, é requerida pela legislação societária brasileira e pelas práticas contábeis adotadas no Brasil aplicáveis a companhias abertas. As *IFRS* não requerem a apresentação dessa demonstração. Como consequência, pelas *IFRS*, essa demonstração está apresentada como informação suplementar, sem prejuízo do conjunto das demonstrações contábeis.

(c) Mudanças de políticas contábeis e divulgações

Em 2015, novas normas e revisões dos CPCs/IFRS entraram em vigor e foram adotadas pela Companhia e suas controladas, quando aplicável. Dessas normas, a única relevante para a Companhia e suas controladas é:

Revisão CPC 07 – “Método de Equivalência Patrimonial em Demonstrações Separadas”, altera a redação do CPC 35 – “Demonstrações Separadas” para incorporar as modificações efetuadas pelo *IASB* no *IAS 27 – Separate Financial Statements*, que passa a permitir a adoção do método de equivalência patrimonial em controladas nas demonstrações separadas, alinhando, dessa forma, as práticas contábeis brasileiras às normas internacionais de contabilidade.

Outras alterações e interpretações em vigor para 2015 não são relevantes para o Grupo.

2.2 Consolidação

As seguintes políticas contábeis são aplicadas na elaboração das informações contábeis intermediárias consolidadas:

- (a) Controladas são todas as entidades nas quais o Grupo detém o controle. O Grupo controla uma entidade quando está exposto ou tem direito a retorno de variáveis decorrentes de seu envolvimento com a entidade e tem a capacidade de interferir nesses retornos devido ao poder que exerce sobre a entidade. As controladas são totalmente consolidadas a partir da data em que o controle é transferido para o Grupo. A consolidação é interrompida a partir da data em que o Grupo deixa de ter o controle.
- (b) Transações, saldos e ganhos não realizados entre empresas do Grupo são eliminados. Os prejuízos não realizados também são eliminados a menos que a operação forneça evidências de uma perda (*impairment*) do ativo transferido. As políticas contábeis das empresas controladas são alteradas, quando necessário, para assegurar a consistência com as políticas adotadas pelo Grupo.

2.3 Apresentação de informações por segmentos

As informações por segmentos operacionais são apresentadas de modo consistente com o relatório interno fornecido para o principal tomador de decisões operacionais. O principal tomador de decisões estratégicas e operacionais do Grupo, pela alocação de recursos e pela avaliação de desempenho dos segmentos operacionais é o Conselho de Administração.

2.4 Conversão de moeda estrangeira

(a) Moeda funcional e moeda de apresentação

Os itens incluídos nas informações contábeis intermediárias de cada uma das empresas do Grupo são mensurados usando a moeda do principal ambiente econômico, no qual as empresas atuam ("a moeda funcional") sendo substancialmente o Real, exceto pelo mencionado no item (c) a seguir e, portanto as informações contábeis intermediárias individuais e consolidadas estão apresentadas nessa moeda.

Ouro Fino Saúde Animal Participações S.A.

Notas explicativas da administração às informações trimestrais em 30 de junho de 2015

Em milhares de reais, exceto quando indicado de outra forma

(b) Transações e saldos

As operações com moedas estrangeiras são convertidas para a moeda funcional utilizando as taxas de câmbio vigentes nas datas das transações ou da avaliação, na qual os itens são mensurados. Os ganhos e as perdas cambiais resultantes da liquidação dessas transações e da conversão pelas taxas de câmbio do final do período, referentes a ativos e passivos monetários em moedas estrangeiras, são reconhecidos na demonstração do resultado como “receita ou despesa financeira”.

(c) Empresas do Grupo com moeda funcional diferente do Real

Os resultados e a posição financeira da Ouro Fino de México, S.A. de CV (controlada da Ouro Fino Saúde Animal Ltda.), cuja moeda funcional é diferente da moeda de apresentação, são convertidos na moeda de apresentação, como segue:

- (i) Os ativos e passivos de cada balanço patrimonial apresentado são convertidos pela taxa de fechamento da data do balanço.
- (ii) As receitas e despesas de cada demonstração do resultado são convertidas pelas taxas de câmbio médias (a menos que essa média não seja uma aproximação razoável do efeito cumulativo das taxas vigentes nas datas das operações, e, nesse caso, as receitas e despesas são convertidas pela taxa das datas das operações).
- (iii) Todas as diferenças de câmbio resultantes são reconhecidas como um componente separado no patrimônio líquido, na conta "Ajustes de avaliação patrimonial".

2.5 Caixa e equivalentes de caixa

Caixa e equivalentes de caixa incluem o caixa, os depósitos bancários e outros investimentos de curto prazo e de alta liquidez, com vencimentos originais em até três meses e com risco insignificante de mudança de valor.

2.6 Ativos financeiros

2.6.1 Classificação

O Grupo classifica seus ativos financeiros, no reconhecimento inicial, sob as seguintes categorias: empréstimos e recebíveis e mensurados a valor justo por meio do resultado. A classificação depende da finalidade para a qual os ativos financeiros foram adquiridos.

(a) Empréstimos e recebíveis

Os empréstimos e recebíveis são ativos financeiros não derivativos, com pagamentos fixos ou determináveis, que não são cotados em um mercado ativo e que não sejam classificados como ao valor justo por meio de resultado. São apresentados como ativo circulante, exceto aqueles com prazo de vencimento superior a 12 meses após a data de emissão do balanço (estes são classificados como ativos não circulantes). Os empréstimos e recebíveis compreendem contas a receber de clientes, demais contas a receber e equivalentes de caixa.

Ouro Fino Saúde Animal Participações S.A.

Notas explicativas da administração às informações trimestrais em 30 de junho de 2015

Em milhares de reais, exceto quando indicado de outra forma

(b) Ativos financeiros ao valor justo por meio do resultado

Os ativos financeiros ao valor justo por meio do resultado são ativos financeiros mantidos para negociação. Um ativo financeiro é classificado nessa categoria se foi adquirido, principalmente, para fins de venda no curto prazo. Os ativos dessa categoria são classificados como ativos circulantes. Os derivativos também são categorizados como mantidos para negociação.

2.6.2 Reconhecimento e mensuração

As compras e as vendas regulares de ativos financeiros são reconhecidas na data de negociação. Os ativos financeiros ao valor justo por meio de resultado são, inicialmente, reconhecidos pelo valor justo e os custos da transação são debitados à demonstração do resultado. Os ativos financeiros são baixados quando os direitos de receber fluxos de caixa tenham vencido ou tenham sido transferidos, neste último caso, desde que tenham sido transferidos, significativamente, todos os riscos e os benefícios da propriedade. Os ativos financeiros mensurados a valor justo por meio do resultado são, subsequentemente, contabilizados pelo valor justo.

Os empréstimos e recebíveis são contabilizados pelo custo amortizado, usando o método da taxa efetiva de juros.

2.6.3 Compensação de instrumentos financeiros

Ativos e passivos financeiros são compensados e o valor líquido é apresentado no balanço patrimonial quando há um direito legal de compensar os valores reconhecidos e há a intenção de liquidá-los em uma base líquida, ou realizar o ativo e liquidar o passivo simultaneamente. O direito legal não deve ser contingente em eventos futuros e deve ser aplicável no curso normal dos negócios e no caso de inadimplência, insolvência ou falência da empresa ou da contraparte.

2.6.4 Impairment de ativos financeiros

Ativos mensurados ao custo amortizado

A administração avalia na data de cada balanço se há evidência objetiva de que um ativo financeiro ou um conjunto de ativos financeiros está deteriorado. Um ativo ou conjunto de ativos financeiros está deteriorado e os prejuízos são incorridos somente se há evidência objetiva de *impairment* como resultado de um ou mais eventos ocorridos após o reconhecimento inicial dos ativos (um "evento de perda") e caso aquele evento (ou eventos) de perda tenha um impacto nos fluxos de caixa futuros estimados do ativo financeiro ou grupo de ativos financeiros e desde que tal impacto possa ser estimado de maneira confiável.

2.7 Instrumentos financeiros derivativos

Os instrumentos financeiros derivativos contratados têm o propósito de proteger as operações de flutuações nas taxas de câmbio e juros, e não são utilizados para fins especulativos. O Grupo opera substancialmente com contratos de *Swap* cambial e *Swap* de taxa de juros. Os derivativos são reconhecidos pelo valor justo na data da celebração do contrato e são subsequentemente remensurados ao seu valor justo. Em virtude do Grupo não ter adotado como política a contabilidade de *hedge* (*hedge accounting*), as variações no valor justo de qualquer um desses instrumentos derivativos são reconhecidos imediatamente na demonstração do resultado, em "Resultado financeiro".

Ouro Fino Saúde Animal Participações S.A.

Notas explicativas da administração às informações trimestrais em 30 de junho de 2015

Em milhares de reais, exceto quando indicado de outra forma

2.8 Contas a receber de clientes

As contas a receber de clientes são avaliadas pelo montante original da venda, incluindo quando aplicável, as variações cambiais e atualizações monetárias incorridas, deduzidas da provisão para créditos de liquidação duvidosa (“PCLD” ou “*impairment*”). Se o prazo de recebimento é equivalente a um ano ou menos, as contas a receber são classificadas no ativo circulante. Caso contrário, são apresentadas no ativo não circulante.

O *impairment* é estabelecido quando existe uma evidência objetiva de que as empresas não serão capazes de receber todos os valores devidos. A provisão é calculada em montantes considerados suficientes para cobrir perdas prováveis na realização das contas a receber, considerando a situação de cada cliente e as respectivas garantias possuídas.

2.9 Estoques

Os estoques são demonstrados pelo menor valor entre o custo médio das compras ou da produção ou o valor líquido de realização. O método de avaliação dos estoques é o da média ponderada fixa. Os custos dos produtos acabados e dos produtos em elaboração compreendem os custos das matérias-primas, mão de obra direta, outros custos diretos e despesas gerais de produção (com base na capacidade operacional normal). O valor líquido de realização é o preço de venda estimado no curso normal dos negócios, menos os custos de execução e os custos estimados necessários para efetuar as vendas. As importações em andamento são demonstradas ao custo acumulado de cada operação.

2.10 Imposto de renda e contribuição social corrente e diferido

As despesas de imposto de renda e contribuição social do período compreendem os impostos correntes e diferidos. Os impostos sobre a renda são reconhecidos na demonstração do resultado, exceto na proporção em que estiverem relacionados com itens reconhecidos diretamente no patrimônio líquido. Nesse caso, o imposto também é reconhecido no patrimônio líquido.

Os encargos de impostos de renda e contribuição social correntes e diferidos são calculados com base nas leis tributárias vigentes na data do balanço dos países em que as entidades do Grupo atuam e geram lucro tributável. As alíquotas atualmente aplicáveis no Brasil para o imposto de renda e para a contribuição social são de 25% e 9%, respectivamente.

O imposto de renda e a contribuição social correntes e diferidos são apresentados líquidos, por entidade contribuinte, no passivo quando houver montantes a pagar, ou no ativo quando os montantes antecipadamente pagos excedam o total devido na data do relatório.

O imposto de renda e a contribuição social diferidos são reconhecidos sobre prejuízos fiscais acumulados, bases negativas de contribuição social e diferenças temporárias entre as bases fiscais dos ativos e passivos e seus valores contábeis nas demonstrações financeiras. São determinados com base nas alíquotas vigentes na data do balanço, que devem ser aplicadas quando o respectivo imposto de renda diferido ativo for ser realizado ou quando o imposto de renda diferido passivo for ser liquidado.

O imposto de renda e a contribuição social diferidos ativos são reconhecidos somente na proporção da probabilidade de que lucro tributável futuro esteja disponível e contra o qual as diferenças temporárias possam ser usadas.

Ouro Fino Saúde Animal Participações S.A.

Notas explicativas da administração às informações trimestrais em 30 de junho de 2015

Em milhares de reais, exceto quando indicado de outra forma

A empresa Ouro Fino Pet Ltda. apura o imposto de renda e a contribuição social pelo regime de lucro presumido. O lucro presumido é uma forma de tributação simplificada para determinação da base dos tributos das pessoas jurídicas que não estiverem obrigadas, no ano-calendário, à apuração do lucro real, ou cuja receita bruta total tenha sido igual ou inferior a R\$ 78.000.

2.11 Ativos intangíveis

(a) Pesquisa e desenvolvimento de produtos

Os gastos com pesquisa são reconhecidos como despesa quando incorridos. Os gastos incorridos com desenvolvimento de produtos são reconhecidos como ativos intangíveis somente se o custo puder ser mensurado de modo confiável e quando for provável que os mesmos tragam benefícios futuros.

O Grupo avalia seus projetos com base em metodologia própria, que considera vários marcos de análise, sendo que os projetos serão bem sucedidos a partir do desenvolvimento de “pilotos” dos produtos, efetuados de acordo com os requerimentos dos órgãos reguladores, acompanhados de análises de viabilidade financeira.

Os gastos de desenvolvimento capitalizados são amortizados, desde o início da comercialização do produto, pelo método linear e ao longo do exercício do benefício esperado, o qual é em média de 10 anos.

Os custos dos encargos sobre os empréstimos tomados para financiar um projeto são capitalizados durante o período necessário para desenvolver os produtos.

(b) Marcas e licenças adquiridas

As marcas registradas e as licenças adquiridas separadamente são demonstradas, inicialmente, pelo custo histórico. As marcas e licenças, uma vez que têm vida útil definida, são contabilizadas pelo seu valor de custo menos a amortização acumulada. A amortização é calculada pelo método linear durante sua vida útil estimada de, aproximadamente, 10 anos.

(c) Softwares

As licenças de *softwares* adquiridas são capitalizadas com base nos custos incorridos para adquirir os *softwares* e fazer com que eles estejam prontos para serem utilizados. Esses custos são amortizados durante sua vida útil estimável de cinco anos pelo método linear.

Os custos associados à manutenção de *softwares* são reconhecidos como despesa, conforme incorridos.

2.12 Imobilizado

O imobilizado é mensurado pelo seu custo histórico, menos depreciação acumulada. Esse custo foi ajustado nas controladas para refletir o custo atribuído de terras e terrenos na data de transição para *IFRS* e é depreciado pelo método linear, considerando-se a estimativa da vida útil econômica dos respectivos componentes. As taxas anuais de depreciação estão mencionadas na Nota 16. Os custos subsequentes são incluídos no valor contábil do ativo ou reconhecidos como um ativo separado, conforme apropriado, somente quando forem prováveis que fluam benefícios econômicos futuros associados ao item e que o custo do item possa ser mensurado com segurança. O valor contábil de itens ou peças substituídas é baixado. Todos os outros reparos e manutenções são lançados em contrapartida ao resultado, quando incorridos.

Ouro Fino Saúde Animal Participações S.A.

Notas explicativas da administração às informações trimestrais em 30 de junho de 2015

Em milhares de reais, exceto quando indicado de outra forma

Se o valor contábil de um ativo for maior que o recuperável, constitui-se uma provisão para *impairment* de modo a ajustá-lo ao seu valor recuperável estimado.

Os custos dos encargos sobre os empréstimos tomados para financiar a construção do imobilizado são capitalizados durante o período necessário para executar e preparar o ativo para o uso pretendido. Os ganhos e as perdas de alienações são determinados pela comparação dos resultados com o valor contábil e são reconhecidos em “Outras receitas (despesas), líquidas” na demonstração do resultado.

2.13 Impairment de ativos não financeiros

Os ativos que estão sujeitos à amortização são revisados para a verificação de *impairment* sempre que eventos ou mudanças nas circunstâncias indicarem que o valor contábil pode não ser recuperável. Uma perda por *impairment* é reconhecida quando o valor contábil do ativo excede seu valor recuperável, o qual representa o maior valor entre o valor justo de um ativo menos seus custos de venda e o seu valor em uso. Para fins de avaliação do *impairment*, os ativos são agrupados nos níveis mais baixos para os quais existiam fluxos de caixa identificáveis separadamente.

2.14 Fornecedores

As contas a pagar aos fornecedores são obrigações a pagar por bens ou serviços que foram adquiridos no curso normal dos negócios, sendo classificadas como passivos circulantes se o pagamento for devido no prazo de até um ano. Caso contrário, as contas a pagar são apresentadas como passivo não circulante. São, inicialmente, reconhecidas pelo valor justo e, subsequentemente, mensuradas pelo custo, amortizado com o uso do método de taxa efetiva de juros. Na prática, são normalmente reconhecidas ao valor da fatura correspondente.

2.15 Empréstimos e financiamentos

Os empréstimos e financiamentos tomados são reconhecidos inicialmente no recebimento dos recursos, líquidos dos custos das transações. Em seguida, os empréstimos e financiamentos tomados são apresentados pelo custo acrescido de encargos e juros proporcionais ao exercício incorrido (“*pro rata temporis*”), usando o método da taxa efetiva.

Os empréstimos e financiamentos são classificados como passivo circulante, a menos que se tenha um direito incondicional de diferir a liquidação do passivo por, pelo menos, 12 meses após a data do balanço.

2.16 Provisões

As provisões são reconhecidas quando há uma obrigação presente ou não formalizada como resultado de eventos passados e é provável que uma saída de recursos seja necessária para liquidar a obrigação e uma estimativa confiável do valor possa ser feita.

2.17 Outros ativos e passivos

Um ativo é reconhecido no balanço patrimonial quando for provável que seus benefícios econômicos futuros serão gerados e seu custo ou valor puder ser mensurado com segurança. Um passivo é reconhecido no balanço patrimonial quando há uma obrigação legal ou constituída como resultado de um evento passado, sendo provável que um recurso econômico seja requerido para liquidá-la. São acrescidos, quando aplicável, dos correspondentes encargos e das variações monetárias ou cambiais auferidos ou incorridas.

Ouro Fino Saúde Animal Participações S.A.

Notas explicativas da administração às informações trimestrais em 30 de junho de 2015

Em milhares de reais, exceto quando indicado de outra forma

Os ativos e os passivos são classificados como circulantes quando sua realização ou liquidação é provável nos próximos 12 meses. Caso contrário, são demonstrados como não circulantes.

2.18 Benefícios a empregados

(a) Previdência privada

O Grupo patrocina um plano previdenciário do tipo “contribuição definida” para seus empregados. Nos planos de contribuição definida, as empresas pagam contribuições ao plano de pensão de administração privada em bases contratuais e assim que as contribuições tiverem sido realizadas, as empresas não têm obrigações relativas a pagamentos adicionais. As contribuições regulares compreendem os custos periódicos líquidos do período em que são devidas e, assim, são incluídas nos custos de pessoal.

(b) Participação nos lucros

O Grupo reconhece um passivo e uma despesa de participação nos resultados. Essas provisões são calculadas com base nas metas quantitativas e qualitativas definidas pela administração e contabilizadas em contas de despesas com pessoal no resultado do período.

(c) Remuneração com base em ações

A Companhia possui, devidamente aprovado pelo Conselho de Administração, um plano de remuneração com base em ações (*Stock Options*), segundo o qual recebe os serviços de seus executivos e terceiros como contraprestações das opções de compra de ações outorgadas. O prêmio dessas opções, calculado na data da outorga, é reconhecido como despesa em contrapartida ao Patrimônio líquido, durante o período de carência.

2.19 Reconhecimento de receitas

A receita compreende o valor justo da contraprestação recebida ou a receber pela comercialização de produtos e serviços no curso normal das atividades. A receita é apresentada líquida dos impostos, das devoluções, dos abatimentos e dos descontos, bem como das eliminações das vendas entre empresas do Grupo. A receita é reconhecida quando seu valor puder ser mensurado com segurança, é provável que benefícios econômicos futuros fluirão para a entidade e quando critérios específicos tiverem sido atendidos para cada uma das atividades, conforme descrição a seguir. O Grupo baseia suas estimativas em resultados históricos, levando em consideração o tipo de cliente, o tipo de transação e as especificações de cada venda.

(a) Vendas de produtos

O Grupo fabrica e vende uma variedade de medicamentos e produtos veterinários para animais de produção e de companhia.

As vendas são reconhecidas sempre que uma empresa efetua a entrega dos produtos para o cliente, o qual passa a ter total liberdade sobre o canal e o preço de revenda dos produtos, e não há nenhuma obrigação não satisfeita que possa afetar a aceitação dos produtos.

(b) Receitas financeiras

A receita financeira é reconhecida conforme o prazo decorrido pelo regime de competência, usando o método da taxa efetiva de juros.

Ouro Fino Saúde Animal Participações S.A.

Notas explicativas da administração às informações trimestrais em 30 de junho de 2015

Em milhares de reais, exceto quando indicado de outra forma

2.20 Demais receitas e despesas

As demais receitas e despesas são reconhecidas no resultado de acordo com o regime contábil de competência.

2.21 Arrendamentos

Os arrendamentos do imobilizado, nos quais o Grupo detém, substancialmente, todos os riscos e benefícios da propriedade, são classificados como arrendamentos financeiros. Estes são capitalizados no início do arrendamento pelo menor valor entre o valor justo do bem arrendado e o valor presente dos pagamentos mínimos do arrendamento.

Os arrendamentos são incluídos em empréstimos e financiamentos.

2.22 Distribuição de dividendos e juros sobre o capital próprio

A distribuição de dividendos e os juros sobre o capital próprio para os acionistas são reconhecidos como um passivo nas informações contábeis intermediárias com base no estatuto social da Companhia. Qualquer valor acima do mínimo obrigatório somente é provisionado na data em que são aprovados pelos acionistas, em Assembleia Geral Ordinária.

O benefício fiscal dos juros sobre o capital próprio, em virtude de em substância representar redução da taxa efetiva de imposto de renda e de contribuição social, é reconhecido na demonstração de resultado.

2.23 Normas novas e alterações e interpretações de normas que ainda não estão em vigor

As seguintes novas normas e interpretações de normas foram emitidas pelo IASB, mas não estão em vigor para 30 de junho de 2015. A adoção antecipada de normas, embora encorajada pelo *IASB*, não é permitida, no Brasil, pelo Comitê de Pronunciamentos Contábeis (CPC).

- O *IFRS 9* - "Instrumentos Financeiros" aborda a classificação, a mensuração e o reconhecimento de ativos e passivos financeiros. A versão completa do *IFRS 9* foi publicada em julho de 2014, com vigência para 1º de janeiro de 2018. Ele substitui a orientação no *IAS 39*, que diz respeito à classificação e à mensuração de instrumentos financeiros. O *IFRS 9* mantém, mas simplifica, o modelo de mensuração combinada e estabelece três principais categorias de mensuração para ativos financeiros: custo amortizado, valor justo por meio de outros resultados abrangentes e valor justo por meio do resultado. Traz, ainda, um novo modelo de perdas de crédito esperadas, em substituição ao modelo atual de perdas incorridas. O *IFRS 9* abranda as exigências de efetividade do hedge, bem como exige um relacionamento econômico entre o item protegido e o instrumento de hedge e que o índice de hedge seja o mesmo que aquele que a administração de fato usa para fins de gestão do risco. A administração está avaliando o impacto total de sua adoção.
- O *IFRS 15* – “Receitas de Contratos com Clientes”, especifica como e quando uma receita deve ser reconhecida, bem como define as regras de divulgação de informações relevantes. O *IFRS 15* foi emitido em maio de 2014 e substitui o *IAS 18* – “Receita”, *IAS 11* - “Contratos de Construção” e uma série de interpretações relacionadas a receita. A aplicação desta norma é obrigatória para todas as empresas que emitem demonstrações financeiras em *IFRS* e aplica-se a quase todos os contratos com clientes, as principais exceções são arrendamentos, instrumentos financeiros e contratos de seguro. O Grupo está avaliando o impacto da aplicação do *IFRS 15*. A norma é aplicável a partir de 1º de janeiro de 2017.

Ouro Fino Saúde Animal Participações S.A.

Notas explicativas da administração às informações trimestrais em 30 de junho de 2015

Em milhares de reais, exceto quando indicado de outra forma

Não há outras normas *IFRS* ou interpretações *IFRIC* que ainda não entraram em vigor que poderiam ter impacto significativo sobre o Grupo.

3 Estimativas e julgamentos contábeis críticos

As estimativas e premissas contábeis são continuamente avaliadas e baseiam-se na experiência histórica e em outros fatores, incluindo expectativas de eventos futuros, consideradas razoáveis para as circunstâncias.

3.1 Estimativas e premissas contábeis críticas

Com base em premissas, o Grupo faz estimativas com relação ao futuro. As estimativas contábeis podem não ser iguais aos respectivos resultados reais. As estimativas e premissas que apresentam um risco significativo, com probabilidade de ajuste relevante nos valores contábeis de ativos e passivos para o próximo exercício financeiro, estão contempladas a seguir:

(a) Perda (*impairment*) do ativo intangível

Anualmente, o Grupo avalia a recuperabilidade (*impairment*) dos saldos de desenvolvimento de produtos no intangível, sempre que praticável por meio do método de fluxo de caixa descontado, considerando dentre outros aspectos:

- (i) premissas de geração futura de receitas, fundamentadas nos tamanhos dos mercados (atual e previsto), e na participação de mercado que o Grupo espera atingir;
- (ii) estimativas dos custos diretos e indiretos de fabricação; e
- (iii) gastos associados à comercialização, tais como, despesas de marketing, comissões e fretes e armazenagens.

O exercício das projeções abrange cinco ou mais anos, a partir da data estimada de lançamento, dependendo da estimativa do ciclo de vida do produto, desenvolvimento de mercado e grau de inovação tecnológica associada. O registro de provisões é feito quando o valor de recuperação (valor presente líquido do fluxo de caixa) for inferior ao valor do ativo registrado, de acordo com a política contábil da Companhia apresentada na Nota 2.13.

(b) Imposto de renda e contribuição social diferidos

Os saldos de imposto de renda e contribuição social diferidos ativos, calculados sobre prejuízos fiscais e bases negativas, foram contabilizados com base em expectativa de realização futura, baseada em projeções de resultados preparadas pela administração, que consideram o desenvolvimento normal dos negócios e mercados de atuação, de acordo com os cenários atualmente conhecidos.

(c) Provisão para contingências

O Grupo é parte envolvida em processos tributários, trabalhistas e cíveis que se encontram em instâncias diversas. As provisões para contingências, constituídas para fazer face a potenciais perdas prováveis dos processos em curso, são estabelecidas e atualizadas com base na avaliação da administração, fundamentada na opinião de seus assessores legais e requerem elevado grau de julgamento sobre as matérias envolvidas.

Ouro Fino Saúde Animal Participações S.A.

Notas explicativas da administração às informações trimestrais em 30 de junho de 2015

Em milhares de reais, exceto quando indicado de outra forma

(d) Revisão da vida útil do imobilizado

A capacidade de recuperação dos ativos que são utilizados nas atividades do Grupo é avaliada quando eventos ou mudanças nas circunstâncias indicarem que o valor contábil de um ativo ou grupo de ativos pode não ser recuperável com base em fluxos de caixa futuros. Se o valor contábil destes ativos for superior ao seu valor recuperável, o valor líquido é ajustado e sua vida útil readequada para novos patamares.

4 Gestão de riscos financeiros

4.1 Fatores de riscos financeiros

As atividades das empresas do Grupo possuem riscos financeiros relacionados principalmente às variações cambiais, à flutuação das taxas de juros, ao risco de crédito e ao risco de liquidez. O objetivo do gerenciamento de riscos é reduzir possíveis variações não esperadas nos resultados, advindas dos referidos riscos. O Grupo gerencia seus riscos financeiros como fundamento para sua estratégia de crescimento e de um fluxo de caixa saudável e dispõe de um comitê financeiro que estabelece as estratégias de administração de tais exposições, podendo fazer uso de instrumentos financeiros derivativos ou não derivativos para proteção contra esses riscos potenciais.

São monitorados os níveis de exposição a cada risco de mercado (variação cambial e taxa de juros) e a sua mensuração inclui uma análise com base na exposição contábil e previsão de fluxos de caixa futuros.

(a) Riscos de mercado

(i) Riscos cambiais

O risco cambial é o risco de que as alterações das taxas de câmbio de moedas estrangeiras possam fazer com que o Grupo incorra em perdas não esperadas, levando a uma redução dos valores dos ativos ou aumento dos valores dos passivos. A principal exposição no tocante à variação cambial refere-se à flutuação do dólar norte-americano.

Para proteção dos riscos de variações cambiais, quando necessário, são utilizadas operações de derivativos, substancialmente *swap* cambial.

Os *swaps*, classificados como derivativos de valor justo por meio do resultado, foram contratados para troca de encargos de empréstimos e financiamentos originalmente em moeda estrangeira para encargos com base na variação dos Certificados de Depósitos Interbancários (*CDI*), bem como para troca de taxas de juros originalmente contratadas como pré-fixadas para taxas pós-fixadas. Ganhos e perdas são reconhecidos em “Resultado financeiro” na demonstração do resultado, por não ser atualmente adotada a contabilidade de *hedge* (*hedge accounting*).

Ouro Fino Saúde Animal Participações S.A.

Notas explicativas da administração às informações trimestrais em 30 de junho de 2015

Em milhares de reais, exceto quando indicado de outra forma

A seguir, são apresentados os saldos contábeis consolidados de ativos e passivos indexados ao dólar norte-americano:

	30 de junho de 2015	31 de dezembro de 2014
Ativos em moeda estrangeira		
Caixa e equivalentes de caixa	1.546	2.266
Contas a receber de clientes	9.983	13.965
Adiantamento a fornecedores	10.420	10.820
	<u>21.949</u>	<u>27.051</u>
Passivos em moeda estrangeira		
Empréstimos e financiamentos (*)	568	817
Fornecedores	19.863	11.330
Adiantamentos de clientes	118	1
	<u>20.549</u>	<u>12.148</u>
Exposição líquida ativa	<u>1.400</u>	<u>14.903</u>

(*) Os saldos de empréstimos e financiamentos em moeda estrangeira não consideram capitais de giro no montante de R\$ 5.905 (31 de dezembro de 2014 – R\$ 63.648), por haver contratação de *swap* cambial.

O acompanhamento das variações entre os ativos e passivos em moeda estrangeira é feito regularmente, através do fluxo de caixa projetado de entradas e saídas de ativos e passivos cambiais. Ao longo do ano existem oscilações nas variações entre os ativos e passivos em moeda estrangeira podendo existir descasamento ou não. Diante disso, de forma a mitigar os riscos incorridos pela possível exposição cambial, eventualmente, quando necessário podem ser contratadas operações de derivativos.

No quadro abaixo são considerados cinco cenários, considerando as variações percentuais das cotações de paridade entre o Real e o Dólar.

Ativos/passivos	Risco	Impacto da apreciação/ depreciação do dólar no saldo das carteiras					
		3,10 30 de junho de 2015	3,24	2,43	1,62	4,05	4,86
			Cenário 1 (provável)	Cenário 2 (depreciação do US\$ - 25%)	Cenário 3 (depreciação do US\$ - 50%)	Cenário 4 (apreciação do US\$ - 25%)	Cenário 5 (apreciação do US\$ - 50%)
Caixa e equivalentes de caixa	Depreciação do US\$	1.546	68	(335)	(739)	472	876
Contas a receber de clientes	Depreciação do US\$	9.983	442	(2.164)	(4.770)	3.048	5.655
Adiantamento a fornecedores	Depreciação do US\$	10.420	461	(2.259)	(4.979)	3.182	5.902
Empréstimos e financiamentos	Apreciação do US\$	568	(25)	123	271	(173)	(322)
Fornecedores	Apreciação do US\$	19.863	(880)	4.306	9.492	(6.065)	(11.251)
Adiantamentos de clientes	Apreciação do US\$	118	(5)	26	56	(36)	(67)
Efeito líquido		<u>1.400</u>	<u>61</u>	<u>(303)</u>	<u>(669)</u>	<u>428</u>	<u>793</u>

Ouro Fino Saúde Animal Participações S.A.

Notas explicativas da administração às informações trimestrais em 30 de junho de 2015

Em milhares de reais, exceto quando indicado de outra forma

(ii) Riscos de taxa de juros

O Grupo possui risco de vir a sofrer perdas econômicas devido a alterações adversas nas taxas de juros. Os riscos de taxas de juros do Grupo decorrem predominantemente de empréstimos e financiamentos. O endividamento está indexado, essencialmente, à taxa de juros pré-fixadas e aos Certificados de Depósitos Interbancários - CDI. O Grupo busca manter uma relação estável em seu endividamento de curto e longo prazo, mantendo uma proporção maior no longo prazo. Quanto às aplicações financeiras, o indexador é o CDI.

O Grupo monitora continuamente as taxas de juros de mercado com o objetivo de avaliar a eventual necessidade de contratação de operações de derivativos para proteção contra o risco de volatilidade dessas taxas.

O Grupo entende que atualmente eventuais flutuações das taxas de juros não afetariam significativamente seu resultado financeiro, uma vez que em 30 de junho de 2015, 74% (31 de dezembro de 2014 – 49,3%) dos seus empréstimos e financiamentos estão indexados à taxas de juros pré-fixadas.

(b) Riscos de crédito

O Grupo está potencialmente sujeito ao risco de crédito relacionado com as contas a receber dos clientes, aplicações financeiras e contratos de derivativos. Para limitar o risco associado com os ativos financeiros especialmente as aplicações financeiras, o Grupo opta por instituições financeiras de primeira linha.

O risco de crédito é mitigado pela pulverização da carteira de clientes, seleção criteriosa dos clientes por segmento de negócio (bovinos, eqüinos, suínos, aves e animais de companhia), além da utilização de instrumentos de garantias, estabelecimento de limites individuais de exposição e uma política de crédito bem definida, com utilização de uma modelagem de risco de crédito com atribuição de *rating* para cada cliente, amparada nos 28 anos de experiência de mercado.

O Grupo dispõe de comitê de crédito que estabelece as diretrizes e avalia e monitora os níveis de riscos de crédito a que está disposto a se sujeitar no curso de seus negócios.

Além dos mitigadores de risco estabelecidos nas políticas de crédito, o Grupo possui apólices de seguro de crédito que cobrem parte de suas vendas.

O Grupo classifica sua carteira de clientes através de metodologias de análise de risco desenvolvidas com o objetivo de expressar através disso o real risco de seus clientes. São atribuídos pesos para cada indicador e a partir da combinação deles, é definido uma classificação de *rating*. A classificação sintética de risco de crédito do Grupo para os clientes é descrita de acordo com *ratings* que variam de “AA” até “E”, sendo “AA” o menor risco e “E” o maior risco (Nota 6).

(c) Riscos de liquidez

É o risco do Grupo não possuir recursos líquidos suficientes para honrar seus compromissos financeiros, em decorrência de descasamentos de prazos ou de volumes entre os recebimentos e pagamentos previstos.

O Grupo adota uma política responsável de gestão de seus ativos e passivos financeiros, cujo acompanhamento é efetuado pela diretoria financeira, por meio de estratégias operacionais visando assegurar liquidez, rentabilidade e segurança.

Ouro Fino Saúde Animal Participações S.A.

Notas explicativas da administração às informações trimestrais em 30 de junho de 2015

Em milhares de reais, exceto quando indicado de outra forma

A previsão do fluxo de caixa é elaborada com base no orçamento aprovado e posteriores atualizações. Essa previsão leva em consideração, além de todos os planos operacionais, o plano de captação para suportar os investimentos previstos e todo o cronograma de vencimento das dívidas. A tesouraria monitora diariamente as previsões contidas no fluxo de caixa para assegurar que ela tenha recursos suficientes para atender às necessidades operacionais. Adicionalmente, o Grupo possui linhas de crédito pré-aprovadas disponíveis para aumentar e fortalecer a sua posição de liquidez.

As disponibilidades de caixa são investidas, principalmente, em Certificados de Depósitos Bancários (CDBs) e Operações Compromissadas, correspondentes a instrumentos de alta liquidez.

O Grupo mantém sua alavancagem de modo a não comprometer sua capacidade de pagamento e investimentos. Como diretriz, o maior percentual do endividamento deve estar no longo prazo.

A tabela abaixo analisa os passivos financeiros por faixas de vencimento, correspondentes ao período remanescente entre o balanço patrimonial até a data contratual do vencimento.

Os valores divulgados na tabela são os fluxos de caixa não descontados contratados.

	Consolidado			
	Menos de 1 ano	Entre 1 e 2 anos	Entre 2 e 5 anos	Acima de 5 anos
Em 30 de junho de 2015				
Fornecedores	33.918			
Empréstimos e financiamentos (*)	68.054	60.002	51.571	24.089
Instrumentos financeiros derivativos, líquidos	(1.478)			
Demais passivos	40.815	2.827		
	<u>141.309</u>	<u>62.829</u>	<u>51.571</u>	<u>24.089</u>
Em 31 de dezembro de 2014				
Fornecedores	22.390			
Empréstimos e financiamentos (*)	113.048	60.987	59.139	339
Instrumentos financeiros derivativos, líquidos	(10.364)	1.164		
Dividendos e juros sobre o capital próprio	8.959			
Demais passivos	39.248	799	1.001	7.878
	<u>173.281</u>	<u>62.950</u>	<u>60.140</u>	<u>8.217</u>

(*) Como os valores incluídos na tabela são os fluxos contratuais de caixa não descontados, e portanto incluem encargos financeiros futuros, esses valores são diferentes dos valores divulgados no balanço patrimonial para empréstimos e financiamentos.

4.2 Gestão de capital

Os objetivos do Grupo ao administrar seu capital são os de salvaguardar a capacidade de continuidade e oferecer retorno aos acionistas, mantendo uma classificação de crédito forte a fim de apoiar os negócios e maximizar o valor para os acionistas.

O Grupo administra a estrutura do capital e a ajusta considerando as mudanças nas condições econômicas. A estrutura de capital decorre da escolha entre capital próprio (aportes de capital e retenção

Ouro Fino Saúde Animal Participações S.A.

Notas explicativas da administração às informações trimestrais em 30 de junho de 2015

Em milhares de reais, exceto quando indicado de outra forma

de lucros) e capital de terceiros para financiar suas operações. O monitoramento do capital é feito com base no grau de alavancagem financeira, que pode ser medido por meio de vários indicadores.

Os indicadores de alavancagem em 30 de junho de 2015 e 31 de dezembro de 2014 podem ser assim sumariados:

		Consolidado	
	Nota	30 de junho de 2015	31 de dezembro de 2014
Em empréstimos e financiamentos	17	182.429	215.653
Instrumentos financeiros derivativos, líquidos	8	(1.478)	(9.200)
Caixa e equivalentes de caixa	7	(19.508)	(72.453)
Dívida líquida		161.443	134.000
Patrimônio líquido	19	353.496	330.157
Total do capital		514.939	464.157
Índice de alavancagem financeira %		31,35	28,87

4.3 Estimativa de valor justo

A determinação do valor justo (“*fair value*”) dos instrumentos financeiros contratados pelo Grupo é efetuada com base em informações obtidas junto às instituições financeiras e preço cotado em mercado ativo, utilizando metodologia usual padrão de apuração no mercado, que compreende avaliação do valor nominal até a data do vencimento e desconto a valor presente às taxas de mercado futuro.

O Grupo avalia, na data do balanço, se há evidência objetiva de que um ativo financeiro ou um grupo de ativos financeiros está registrado por valor acima de seu valor recuperável (*impairment*).

Pressupõe-se que os saldos das contas a receber de clientes e das contas a pagar aos fornecedores pelo valor contábil, menos a perda (*impairment*), estejam próximos de seus valores justos, especialmente considerando prazo e natureza. O valor justo dos passivos financeiros, para fins de divulgação, é estimado mediante o desconto dos fluxos de caixa contratual futuros pela taxa de juros vigente no mercado, que está disponível para o Grupo para instrumentos financeiros similares.

Os instrumentos financeiros são mensurados no balanço patrimonial pelo valor justo, o que requer divulgação das mensurações do valor justo pelo nível de hierarquia.

Ouro Fino Saúde Animal Participações S.A.

Notas explicativas da administração às informações trimestrais em 30 de junho de 2015

Em milhares de reais, exceto quando indicado de outra forma

Todos os instrumentos financeiros do Grupo foram classificados como Nível 2 “Outros dados significativos observáveis”, conforme demonstrado abaixo.

Conforme balanço patrimonial	Classificação	Consolidado	
		30 de junho de 2015	31 de dezembro de 2014
Ativo - Instrumentos financeiros derivativos			
Swap cambial	Nível 2	2.785	10.376
Passivo - Instrumentos financeiros derivativos			
Swap de taxas de juros	Nível 2	(1.307)	(1.176)
		<u>1.478</u>	<u>9.200</u>

5 Instrumentos financeiros por categoria

	30 de junho de 2015			31 de dezembro de 2014		
	Controladora	Consolidado		Controladora	Consolidado	
	Empréstimos e recebíveis	Ativos ao valor justo por meio do resultado	Empréstimos e recebíveis	Empréstimos e recebíveis	Ativos ao valor justo por meio do resultado	Empréstimos e recebíveis
Ativos, conforme o balanço patrimonial						
Caixa e equivalentes de caixa	26		19.508	11		72.453
Instrumentos financeiros derivativos		2.785			10.376	
Contas a receber			175.354			178.111
Partes relacionadas	29.085		1.403	108.658		998
Outros ativos, exceto despesas antecipadas			5.836	12		5.458
	<u>29.111</u>	<u>2.785</u>	<u>202.101</u>	<u>108.681</u>	<u>10.376</u>	<u>257.020</u>
	Outros passivos financeiros	Passivos ao valor justo por meio do resultado	Outros passivos financeiros	Outros passivos financeiros	Passivos ao valor justo por meio do resultado	Outros passivos financeiros
Passivos, conforme o balanço patrimonial						
Fornecedores			33.918			22.390
Instrumentos financeiros derivativos		1.307			1.176	
Empréstimos e financiamentos			182.429			215.653
Dividendos e juros sobre o capital próprio				8.959		8.959
Partes relacionadas	128		284			
Comissões sobre as vendas			5.533			5.669
Outros passivos	83		4.841	420		5.468
	<u>211</u>	<u>1.307</u>	<u>227.005</u>	<u>9.379</u>	<u>1.176</u>	<u>258.139</u>

Ouro Fino Saúde Animal Participações S.A.

Notas explicativas da administração às informações trimestrais em 30 de junho de 2015

Em milhares de reais, exceto quando indicado de outra forma

6 Qualidade do crédito dos ativos financeiros

A qualidade do crédito dos ativos financeiros que não estão vencidos ou *impaired* é avaliada mediante referências às classificações externas de crédito (se houver) ou às informações históricas sobre os índices de inadimplência de contrapartes.

Os saldos de conta – corrente, operações compromissadas e de depósitos bancários (CDB's) no montante de R\$ 19.483 (31 de dezembro de 2014 – R\$ 72.400) são mantidos em instituições financeiras consideradas de “primeira linha”, sendo todas de classificação A-2 *Standard & Poor's*.

Os saldos das contas a receber de clientes são avaliados como descrito na Nota 4.1 (b), conforme abaixo:

	30 de junho de 2015	31 de dezembro de 2014
AA	53.437	57.652
A	66.273	55.468
B	23.925	31.631
C	19.527	22.987
D	10.901	11.275
E	4.307	2.508
	<u>178.370</u>	<u>181.521</u>

7 Caixa e equivalentes de caixa

Estão representados por saldos em caixa e bancos e por aplicações financeiras em Certificados de Depósitos Bancários (CDBs) com atualização de até 101,0% da variação da taxa dos Certificados de Depósito Interbancários (CDI).

	Controladora		Consolidado	
	30 de junho de 2015	31 de dezembro de 2014	30 de junho de 2015	31 de dezembro de 2014
Caixa				
Em moeda nacional			6	6
Em moeda estrangeira			19	47
			<u>25</u>	<u>53</u>
Bancos				
Em moeda nacional	26	11	619	2.232
Em moeda estrangeira			1.527	2.219
	<u>26</u>	<u>11</u>	<u>2.146</u>	<u>4.451</u>
Certificados de Depósitos Bancários (CDBs)			17.337	67.949
	<u>26</u>	<u>11</u>	<u>19.508</u>	<u>72.453</u>

Ouro Fino Saúde Animal Participações S.A.

Notas explicativas da administração às informações trimestrais em 30 de junho de 2015

Em milhares de reais, exceto quando indicado de outra forma

8 Instrumentos financeiros derivativos (consolidado)

	30 de junho de 2015		31 de dezembro de 2014	
	Ativo	Passivo	Ativo	Passivo
<i>Swaps</i> cambial e de taxa de juros	2.785	1.307	10.376	1.176
Não circulante				(1.164)
Circulante	2.785	1.307	10.376	12

O valor justo dos derivativos é classificado como ativo ou passivo não circulante, se o exercício remanescente para o vencimento do item protegido pelo *swap* for superior a 12 meses, e como ativo ou passivo circulante se o exercício remanescente para o vencimento do item for inferior a 12 meses.

Os valores de referência (*notional*) dos contratos de *swaps* cambial, em aberto em 30 de junho de 2015, correspondem a US\$ 1,875 mil (31 de dezembro de 2014 – US\$ 23,750 mil), e de *swaps* de taxa de juros, correspondem a R\$ 20.400 (31 de dezembro de 2014 – R\$ 20.400).

9 Contas a receber de clientes (consolidado)

	30 de junho de 2015	31 de dezembro de 2014
No País	168.387	167.556
No Exterior	9.983	13.965
Provisão para créditos de liquidação duvidosa (<i>impairment</i>)	(3.016)	(3.410)
Circulante	175.354	178.111

Em 30 de junho de 2015, o montante no exterior equivale a US\$ 3,218 mil (31 de dezembro de 2014 – US\$ 5,258).

Ouro Fino Saúde Animal Participações S.A.

Notas explicativas da administração às informações trimestrais em 30 de junho de 2015

Em milhares de reais, exceto quando indicado de outra forma

A análise por vencimentos está representada abaixo:

	30 de junho de 2015	31 de dezembro de 2014
A vencer		
Até três meses	114.571	107.816
De três a seis meses	40.544	46.199
Em mais de seis meses	7.095	10.760
	<u>162.210</u>	<u>164.775</u>
Vencidos		
Até três meses	7.941	10.126
De três a seis meses	3.263	341
Em mais de seis meses	4.956	6.279
	<u>16.160</u>	<u>16.746</u>
	<u>178.370</u>	<u>181.521</u>

A provisão para créditos de liquidação duvidosa (*impairment*) foi constituída para os títulos vencidos há mais de 180 dias e que não possuem garantias reais. Para os demais títulos vencidos, a administração mantém procedimentos de cobrança e acredita que não incorrerá em perdas.

A movimentação na provisão é apresentada como segue:

Saldo incorporado	3.220
Adições	190
Em 31 de dezembro de 2014	<u>3.410</u>
Adições	329
Baixas definitivas	(723)
Em 30 de junho de 2015	<u>3.016</u>

Ouro Fino Saúde Animal Participações S.A.

Notas explicativas da administração às informações trimestrais em 30 de junho de 2015

Em milhares de reais, exceto quando indicado de outra forma

10 Estoques (consolidado)

	30 de junho de 2015	31 de dezembro de 2014
Produtos acabados	48.563	33.254
Matérias primas	35.774	24.347
Materiais de embalagem	10.556	10.431
Produtos semi-elaborados	9.180	6.568
Importações em andamento	6.960	6.021
Adiantamentos a fornecedores	4.568	3.672
Outros	6.085	5.137
Provisão para perdas nos estoques	(2.317)	(2.582)
	119.369	86.848

A movimentação de provisão para perdas de estoques difere do fluxo de caixa, por não considerar as baixas dos estoques decorrentes de ajustes de inventário no montante de R\$ 403.

11 Tributos a recuperar

	Controladora		Consolidado	
	30 de junho de 2015	31 de dezembro de 2014	30 de junho de 2015	31 de dezembro de 2014
ICMS			27.064	26.161
ICMS, PIS e COFINS sobre aquisições de imobilizado			724	743
IRRF	96	96	3.591	521
IPI			547	510
PIS e COFINS			190	1.402
REINTEGRA			874	
Outros			106	97
	96	96	33.096	29.434
Não circulante			(26.989)	(22.529)
Circulante	96	96	6.107	6.905

Os créditos de ICMS são gerados principalmente pela Ouro Fino Saúde Animal Ltda. (30 de junho de 2015 – R\$ 26.545; 31 de dezembro de 2014 – R\$ 22.058). A geração dos referidos créditos decorre de saídas com isenção nas operações internas e com redução de 60% na base de cálculo nas operações interestaduais, com manutenção integral/parcial dos créditos das entradas, conforme convênio ICMS 100/97.

Ouro Fino Saúde Animal Participações S.A.

Notas explicativas da administração às informações trimestrais em 30 de junho de 2015

Em milhares de reais, exceto quando indicado de outra forma

Após a fiscalização dos saldos credores, os mesmos são considerados apropriados nos termos da legislação aplicável e poderão ser utilizados nas compras de insumos e máquinas e equipamentos e/ou transferidos para outras empresas do Grupo com relação de interdependência e que apuram regularmente ICMS a pagar. Atualmente, a maior parte dos referidos créditos encontra-se em processo regular de fiscalização.

Todos os créditos de ICMS relativos aos anos de 2010, 2011 e 2012 no montante de R\$ 18.846 foram homologados pela fiscalização, sendo R\$ 11.048 liberados imediatamente para utilização. O saldo residual de R\$ 7.798 ficou temporariamente retido em virtude de autos de infração em discussão administrativa e obrigações relativas à entrega de arquivos eletrônicos nos termos da portaria CAT 83/2009. Até 30 de junho de 2015, todos os créditos liberados já haviam sido utilizados.

Os créditos de REINTEGRA são decorrentes ao Regime Especial de Reintegração de Valores Tributários para as Empresas Exportadoras.

12 Partes relacionadas

(a) Principais saldos e operações

								Controladora
								30 de junho de 2015
	Ouro Fino Participações e Empr. S.A.	Ouro Fino Saúde Animal Ltda.	Ouro Fino Agronegócio Ltda.	Ouro Fino Pet Ltda.	Ouro Fino Química Ltda.	Acionistas	Outros	Total
Principais saldos								
Ativo circulante								
Outros ativos (i)			5		100	448	499	1.052
Juros sobre o capital próprio			3.033					3.033
Ativo não circulante								
AFAC		25.000						25.000
Passivo circulante								
Outros passivos (i)	28	12			10	78		128
								Período de seis meses findo em 30/06/2015
	Ouro Fino Participações e Empr. S.A.	Ouro Fino Saúde Animal Ltda.	Ouro Fino Agronegócio Ltda.	Ouro Fino Pet Ltda.	Ouro Fino Química Ltda.	Acionistas	Outros	Total
Principais operações								
Reembolso de centro de serviços compartilhados		(61)	5	6				(50)
Receitas de royalties					50			50
Outras despesas, líquidas		(2)						(2)
								31 de dezembro de 2014
	Ouro Fino Participações e Empr. S.A.	Ouro Fino Saúde Animal Ltda.	Ouro Fino Agronegócio Ltda.	Ouro Fino Pet Ltda.	Ouro Fino Química Ltda.	Acionistas	Outros	Total
Principais saldos								
Ativo circulante								
Outros ativos (i)					44	448	506	998
Juros sobre o capital próprio				3.400				3.400
Ativo não circulante								
AFAC			103.410	850				104.260
Passivo circulante								
Outros passivos (i)			41	151	3	78		273
Dividendos e juros sobre o capital próprio						8.959		8.959

Ouro Fino Saúde Animal Participações S.A.

Notas explicativas da administração às informações trimestrais em 30 de junho de 2015

Em milhares de reais, exceto quando indicado de outra forma

Consolidado							
30 de junho de 2015							
	Ouro Fino Participações e Empr. S.A.	Ouro Fino Química Ltda.	Condomínio Rural Ouro Fino	BNDES	Acionistas	Outros	Total
Principais saldos							
Ativo circulante							
Outros ativos (i)	23	383	50		448	499	1.403
Passivo circulante							
Outros passivos (i)	28	158	20		78		284
Empréstimos e financiamentos				5.434			5.434
Período de seis meses findo em 30/06/2015							
	Ouro Fino Participações e Empr. S.A.	Ouro Fino Química Ltda.	Condomínio Rural Ouro Fino	BNDES	Acionistas	Outros	Total
Principais operações							
Lucro bruto das vendas de mercadorias					27		27
Reembolso de centro de serviços compartilhados			55	1.592			1.647
Receitas de royalties				50			50
Outras receitas (despesas), líquidas			67	(17)	(350)		(300)
Receitas financeiras			46				46
Juros sobre empréstimos e financiamentos						(377)	(377)
31 de dezembro de 2014							
	Ouro Fino Participações e Empr. S.A.	Ouro Fino Química Ltda.	Condomínio Rural Ouro Fino	BNDES	Acionistas	Outros	Total
Principais saldos							
Ativo circulante							
Outros ativos (i)	28	880	78		448	506	1.940
Passivo circulante							
Outros passivos (i)		222			78		300
Dividendos e juros sobre o capital próprio					8.959		8.959
Empréstimos e financiamentos				8.361			8.361
Período compreendido entre 10/04/2014 e 30/06/2014							
	Ouro Fino Participações e Empr. S.A.	Ouro Fino Química Ltda.	Condomínio Rural Ouro Fino	BNDES	Acionistas	Outros	Total
Principais operações							
Reembolso de centro de serviços compartilhados			116	3.871			3.987
Outras receitas (despesas), líquidas				280	(195)		85
Despesas financeiras				(166)			(166)
Juros sobre empréstimos e financiamentos						(163)	(163)

(i) Outros ativos e passivos

Os outros ativos e passivos estão representados por ressarcimentos de despesas, principalmente, gastos incorridos com o Centro de Serviços Compartilhados (“CSC”), conforme contrato de compartilhamento de despesas celebrado em 30 de junho de 2014.

Ouro Fino Saúde Animal Participações S.A.

Notas explicativas da administração às informações trimestrais em 30 de junho de 2015

Em milhares de reais, exceto quando indicado de outra forma

(b) Remuneração dos administradores

O pessoal-chave da administração inclui os conselheiros e diretores, cuja remuneração é autorizada pela Assembleia Geral Ordinária. A remuneração paga ou a pagar ao pessoal-chave da administração, por seus serviços, está apresentada a seguir:

	30 de junho de 2015	30 de junho de 2014
Salários	1.137	252
Encargos trabalhistas	72	50
Benefícios diretos e indiretos	67	40
Remuneração variável	308	
Pagamentos com base em ações (i)	257	
	<u>1.841</u>	<u>342</u>

- (i) Apesar de a Administração da Companhia entender que as despesas com os pagamentos com base em ações não possuírem natureza remuneratória, os montantes lançados a este título estão demonstrados nesta nota de acordo com as divulgações exigidas no CPC 05 – Divulgação sobre Partes Relacionadas.

13 Imposto de renda e contribuição social correntes e diferidos (consolidado)

A Companhia e suas controladas Ouro Fino Saúde Animal Ltda. e Ouro Fino Agronegócio Ltda. apuram o imposto de renda e a contribuição social pelo regime do “Lucro Real”, calculados às alíquotas de 25% e 9%, respectivamente, enquanto que a Ouro Fino Pet Ltda., adota o regime de “Lucro Presumido”. O Grupo tem ainda empresa sediada no México, que apura seus tributos com base nas regras vigentes naquele país. Portanto, os valores apresentados nas demonstrações consolidadas dos resultados não guardam correlação direta com o resultado que seria obtido pela aplicação das alíquotas usuais acima mencionadas.

Os créditos tributários diferidos de imposto de renda e contribuição social são decorrentes de prejuízos fiscais acumulados e bases negativas de contribuição social, bem como de diferenças temporárias. Impostos diferidos ativos são reconhecidos na extensão em que seja provável que o lucro futuro tributável esteja disponível para serem utilizados na compensação de prejuízos fiscais, bases negativas de contribuição social e das diferenças temporárias, com base em projeções de resultados futuros elaboradas e fundamentadas em premissas internas e em cenários econômicos futuros que podem, portanto, sofrer alterações.

Ouro Fino Saúde Animal Participações S.A.

Notas explicativas da administração às informações trimestrais em 30 de junho de 2015

Em milhares de reais, exceto quando indicado de outra forma

(a) **Composição, natureza e realização dos tributos**

(i) **Ativos líquidos por imposto de renda e contribuição social diferidos**

	30 de junho de 2015	31 de dezembro de 2014
Créditos tributários sobre:		
Prejuízos fiscais acumulados e bases negativas	2.459	
Diferenças temporárias		
Lucro não realizado nos estoques	2.198	
Variação cambial - regime de caixa	98	
Gastos pré-operacionais baixados	1.056	
Provisões	7.448	2.841
	<u>13.259</u>	<u>2.841</u>
Débitos tributários sobre:		
Diferenças temporárias		
Custo atribuído a terras e terrenos	(7.878)	
Instrumentos financeiros derivativos	(503)	(921)
	<u>(8.381)</u>	<u>(921)</u>
Total do ativo, líquido	<u>4.878</u>	<u>1.920</u>

(ii) **Passivos líquidos por imposto de renda e contribuição social diferidos**

	30 de junho de 2015	31 de dezembro de 2014
Créditos tributários sobre:		
Diferenças temporárias		
Provisões		(4.311)
Lucro não realizado nos estoques		(1.460)
Gastos pré-operacionais baixados		(1.152)
		<u>(6.923)</u>
Débitos tributários sobre:		
Custo atribuído a terras e terrenos		7.878
Variação cambial - regime de caixa		430
Instrumentos financeiros derivativos		2.208
Depreciação acelerada		219
		<u>10.735</u>
Total do passivo, líquido		<u>3.812</u>
Total créditos tributários diferidos	<u>13.259</u>	<u>9.764</u>
Total débitos tributários diferidos	<u>8.381</u>	<u>11.656</u>

Ouro Fino Saúde Animal Participações S.A.

Notas explicativas da administração às informações trimestrais em 30 de junho de 2015

Em milhares de reais, exceto quando indicado de outra forma

O imposto de renda e a contribuição social diferidos estão apresentados líquidos por empresa no balanço patrimonial.

A movimentação líquida da conta de imposto de renda e contribuição social diferidos é a seguinte:

	30 de junho de 2015	31 de dezembro de 2014
Saldo inicial	(1.892)	3.495
Gastos pré-operacionais baixados	(96)	(128)
Prejuízos fiscais acumulados e bases negativas	2.459	(5.650)
Instrumentos financeiros derivativos	2.626	(3.605)
Provisões	296	2.274
Lucro não realizado nos estoques	738	1.460
Variação cambial - tributação pelo regime de caixa	528	239
Depreciação acelerada	219	23
Saldo final	<u>4.878</u>	<u>(1.892)</u>

Os créditos oriundos de prejuízos fiscais acumulados e bases de cálculos negativas de contribuição social serão compensados com lucros tributáveis futuros, limitados a 30% desses lucros, considerando as expectativas de realização da administração para os próximos anos.

Os montantes pelos exercícios estimados de sua compensação são os seguintes:

	30 de junho de 2015	31 de dezembro de 2014
Ativo de imposto diferido a ser recuperado		
em até 1 ano	12.435	8.899
de 2 a 5 anos	824	865
	<u>13.259</u>	<u>9.764</u>
Passivo de imposto diferido a ser liquidado		
em até 1 ano	503	3.778
depois de 5 anos	7.878	7.878
	<u>8.381</u>	<u>11.656</u>

Ouro Fino Saúde Animal Participações S.A.

Notas explicativas da administração às informações trimestrais em 30 de junho de 2015

Em milhares de reais, exceto quando indicado de outra forma

14 Investimentos em controladas (controladora)

		30 de junho de 2015			
		Ouro Fino Saúde Animal Ltda.	Ouro Fino Agronegócio Ltda.	Ouro Fino Pet Ltda.	Total
(a)	Informações sobre as controladas				
	Quantidade de quotas possuídas	190.474.298	80.622.495	1.000.000	
	Participação no capital social	99,99%	100,00%	100,00%	
	Patrimônio líquido (*)	207.207	102.423	14.827	324.457
	Lucro líquido do período	723	15.130	12.743	28.596
	Lucro não realizado nos estoques do período atual	(4.267)			(4.267)
	Lucro não realizado nos estoques do período anterior	2.834			2.834
(b)	Movimentação dos investimentos				
	No início do período	103.642	99.364	28.163	231.169
	Equivalência patrimonial	(710)	15.130	12.743	27.163
	Integralização de capital com AFACs (***)	103.410	850		104.260
	Opções de ações outorgadas	620	79	36	735
	Dividendos recebidos		(13.000)	(26.115)	(39.115)
	Variação cambial reflexa de investimentos no exterior	245			245
		207.207	102.423	14.827	324.457
		31 de dezembro de 2014			
		Ouro Fino Saúde Animal Ltda.	Ouro Fino Agronegócio Ltda.	Ouro Fino Pet Ltda.	Total
(a)	Informações sobre as controladas				
	Quantidade de quotas possuídas	87.064.319	79.772.495	1.000.000	
	Participação no capital social	99,99%	100,00%	100,00%	
	Patrimônio líquido (*)	103.642	99.364	28.163	231.169
	Lucro líquido do período	3.157	25.053	18.079	46.289
	Lucro não realizado nos estoques do período atual	(2.834)			(2.834)
	Lucro não realizado nos estoques incorporado	1.798			1.798
(b)	Movimentação dos investimentos				
	Incorporação de acervo líquido (Nota 1)	101.410	76.586	25.838	203.834
	Equivalência patrimonial	2.121	24.661	18.031	44.813
	Aquisição de quotas (**)		1.195	27	1.222
	Integralização de capital com investimentos		922	151	1.073
	Juros sobre o capital próprio		(4.000)		(4.000)
	Dividendos recebidos			(15.884)	(15.884)
	Variação cambial reflexa de investimentos no exterior	111			111
		103.642	99.364	28.163	231.169

(*) O patrimônio líquido da controlada Ouro Fino Saúde Animal Ltda. é ajustado pelo lucro não realizado nos estoques.

(**) Refere-se a recompra de 990.117 quotas de sócios minoritários da controlada Ouro Fino Agronegócio Ltda. e 738 quotas da controlada Ouro Fino Pet Ltda., conforme Ata da Assembleia Geral Extraordinária realizada em 25 de setembro de 2014. O valor de aquisição diverge do valor patrimonial da participação nos investimentos adquiridos, nos montantes de R\$ 3.347 e R\$ 21, respectivamente. A

Ouro Fino Saúde Animal Participações S.A.

Notas explicativas da administração às informações trimestrais em 30 de junho de 2015

Em milhares de reais, exceto quando indicado de outra forma

diferença (perda) foi lançada diretamente no patrimônio líquido da Companhia, conforme item 23 do CPC 36 (R3), por se tratar de transação com sócios minoritários.

(***) Em 10 de fevereiro de 2015, foi aprovado o aumento de capital social da controlada Ouro Fino Agronegócio Ltda. com adiantamentos para futuro aumento de capital realizado pela Companhia no montante de R\$ 850, passando o capital social de R\$ 79.772 para R\$ 80.622 e em 25 de fevereiro de 2015, foi aprovado o aumento de capital social da controlada Ouro Fino Saúde Animal Ltda. com adiantamentos para futuro aumento de capital realizado pela Companhia no montante de R\$ 103.410, passando o capital social de R\$ 87.064 para R\$ 190.474.

Resumo das informações financeiras

Os quadros abaixo apresentam um resumo das informações financeiras das controladas.

(i) Balanço patrimonial sintético

	30 de junho de 2015			
	Controladas			
	Diretas			Indireta
	Ouro Fino Saúde Animal Ltda.	Ouro Fino Agronegócio Ltda.	Ouro Fino Pet Ltda.	Ouro Fino de México, S.A. de C.V.
Circulante				
Ativo	152.495	190.204	22.334	5.711
Passivo	(94.214)	(70.400)	(7.841)	(2.742)
Ativo circulante, líquido	58.281	119.804	14.493	2.969
Não circulante				
Ativo	258.381	23.807	592	138
Passivo	(105.188)	(41.188)	(258)	
Ativo (passivo) não circulante líquido	153.193	(17.381)	334	138
Patrimônio líquido	211.474	102.423	14.827	3.107

Ouro Fino Saúde Animal Participações S.A.

Notas explicativas da administração às informações trimestrais em 30 de junho de 2015

Em milhares de reais, exceto quando indicado de outra forma

	31 de dezembro de 2014			
	Controladas			
	Diretas			Indireta
	Ouro Fino Saúde Animal Ltda.	Ouro Fino Agronegócio Ltda.	Ouro Fino Pet Ltda.	Ouro Fino de México, S.A. de C.V.
Circulante				
Ativo	186.359	221.786	35.603	5.077
Passivo	(149.317)	(90.909)	(7.537)	(2.696)
Ativo circulante líquido	37.042	130.877	28.066	2.381
Não circulante				
Ativo	239.504	22.619	355	98
Passivo	(170.070)	(54.132)	(258)	
Ativo (passivo) não circulante líquido	69.434	(31.513)	97	98
Patrimônio líquido	106.476	99.364	28.163	2.479

(ii) Demonstração do resultado sintética

	Trimestre findo em 30/06/2015			
	Controladas			
	Diretas			Indireta
	Ouro Fino Saúde Animal Ltda.	Ouro Fino Agronegócio Ltda.	Ouro Fino Pet Ltda.	Ouro Fino de México, S.A. de C.V.
Receitas líquidas das vendas	68.593	108.408	16.056	1.837
Lucro (prejuízo) antes do imposto de renda e contribuição social	(623)	16.112	6.823	14
Imposto de renda e contribuição social	3.474	(5.480)	(684)	(27)
Lucro líquido (prejuízo) do período	2.851	10.632	6.139	(13)

Ouro Fino Saúde Animal Participações S.A.

Notas explicativas da administração às informações trimestrais em 30 de junho de 2015

Em milhares de reais, exceto quando indicado de outra forma

	Período de seis meses findo em 30/06/2015			
	Controladas			
			Diretas	Indireta
	Ouro Fino Saúde Animal Ltda.	Ouro Fino Agronegócio Ltda.	Ouro Fino Pet Ltda.	Ouro Fino de México, S.A. de C.V.
Receitas líquidas das vendas	120.870	175.649	31.751	3.391
Lucro (prejuízo) antes do imposto de renda e contribuição social	(4.004)	22.938	14.122	485
Imposto de renda e contribuição social	4.727	(7.808)	(1.379)	(112)
Lucro líquido do período	<u>723</u>	<u>15.130</u>	<u>12.743</u>	<u>373</u>
	Trimestre findo em 30/06/2014			
	Controladas			
			Diretas	Indireta
	Ouro Fino Saúde Animal Ltda.	Ouro Fino Agronegócio Ltda.	Ouro Fino Pet Ltda.	Ouro Fino de México, S.A. de C.V.
Receitas líquidas das vendas	38.629	72.542	12.202	928
Lucro (prejuízo) antes do imposto de renda e contribuição social	(2.095)	19.353	5.485	618
Imposto de renda e contribuição social	903	(6.568)	(437)	(1)
Lucro líquido (prejuízo) do período	<u>(1.192)</u>	<u>12.785</u>	<u>5.048</u>	<u>617</u>
	Período compreendido entre 10/04/2014 e 30/06/2014			
	Controladas			
			Diretas	Indireta
	Ouro Fino Saúde Animal Ltda.	Ouro Fino Agronegócio Ltda.	Ouro Fino Pet Ltda.	Ouro Fino de México, S.A. de C.V.
Receitas líquidas das vendas	38.629	72.542	12.202	928
Lucro (prejuízo) antes do imposto de renda e contribuição social	(2.095)	19.353	5.485	618
Imposto de renda e contribuição social	903	(6.568)	(437)	(1)
Lucro líquido (prejuízo) do período	<u>(1.192)</u>	<u>12.785</u>	<u>5.048</u>	<u>617</u>

Ouro Fino Saúde Animal Participações S.A.

Notas explicativas da administração às informações trimestrais em 30 de junho de 2015

Em milhares de reais, exceto quando indicado de outra forma

(iii) Demonstração do resultado abrangente

	Trimestre findo em 30/06/2015	Período de seis meses findo em 30/06/2015	Trimestre findo em 30/06/2014	Período compreendido entre 10/04/2014 e 30/06/2014
Ouro Fino Saúde Animal Ltda. (controlada direta)				
Lucro líquido (prejuízo) do período	2.851	723	(1.192)	(1.192)
Outros resultados abrangentes	(194)	245	(16)	(16)
Total do resultado abrangente	<u>2.657</u>	<u>968</u>	<u>(1.208)</u>	<u>(1.208)</u>

(iv) Demonstração dos fluxos de caixa sintética

	Período de seis meses findo em 30/06/2015			
	Controladas			
	Diretas		Indireta	
	Ouro Fino Saúde Animal Ltda.	Ouro Fino Agronegócio Ltda.	Ouro Fino Pet Ltda.	Ouro Fino de México, S.A. de C.V.
Fluxos de caixa das atividades operacionais				
Caixa gerado pelas atividades operacionais	3.758	10.691	21.937	627
Juros pagos	(2.702)	(1.592)		
Imposto de renda e contribuição social pagos		(5.727)	(1.324)	
Caixa líquido gerado pelas atividades operacionais	<u>1.056</u>	<u>3.372</u>	<u>20.613</u>	<u>627</u>
Caixa líquido aplicado nas atividades de investimento	<u>(19.654)</u>	<u>(768)</u>	<u>(169)</u>	<u>(75)</u>
Caixa líquido aplicado nas atividades de financiamento	<u>(10.493)</u>	<u>(21.143)</u>	<u>(26.115)</u>	
Aumento (redução) líquido de caixa e equivalentes de caixa	<u>(29.091)</u>	<u>(18.539)</u>	<u>(5.671)</u>	<u>552</u>
Caixa e equivalentes de caixa no início do período	30.274	32.660	9.206	302
Perdas cambiais sobre caixa e equivalentes de caixa	(197)	(14)		
Caixa e equivalentes de caixa no fim do período	<u>986</u>	<u>14.107</u>	<u>3.535</u>	<u>854</u>

Ouro Fino Saúde Animal Participações S.A.

Notas explicativas da administração às informações trimestrais em 30 de junho de 2015

Em milhares de reais, exceto quando indicado de outra forma

	Período compreendido entre 10/04/2014 e 30/06/2014			
	Controladas			
	Diretas		Indireta	
	Ouro Fino Saúde Animal Ltda.	Ouro Fino Agronegócio Ltda.	Ouro Fino Pet Ltda.	Ouro Fino de México, S.A. de C.V.
Fluxos de caixa das atividades operacionais				
Caixa gerado pelas atividades operacionais	(1.714)	(2.320)	1.130	(89)
Juros pagos	(577)	(768)		
Caixa líquido gerado pelas atividades operacionais	(2.291)	(3.088)	1.130	(89)
Caixa líquido aplicado nas atividades de investimento	(4.727)	(271)	(168)	
Caixa líquido gerado pelas (aplicado nas) atividades de financiamento	8.216	(3.086)		
Aumento (redução) líquido de caixa e equivalentes de caixa	1.198	(6.445)	962	(89)
Caixa e equivalentes de caixa no início do período	3.994	9.273	768	389
Perdas cambiais sobre caixa e equivalentes de caixa	(12)	(9)		
Caixa e equivalentes de caixa no fim do período	5.180	2.819	1.730	300

15 Intangível (consolidado)

	Saldo incorporado	Adições	Provisão para	Baixas	Amortização	Em 31 de dezembro de 2014
			impairment			
Marcas e licenças adquiridas	716				(222)	494
Desenvolvimento e registros de produtos	37.827	10.897	(776)		(1.953)	45.995
Softwares	17.744	4.601		(37)	(2.497)	19.811
	56.287	15.498	(776)	(37)	(4.672)	66.300
		Em 1º de janeiro de 2015	Adições	Baixas	Amortização	Em 30 de junho de 2015
Marcas e licenças adquiridas		494			(163)	331
Desenvolvimento e registros de produtos		45.995	8.423		(1.561)	52.857
Softwares		19.811	1.306	(15)	(2.459)	18.643
		66.300	9.729	(15)	(4.183)	71.831

Ouro Fino Saúde Animal Participações S.A.

Notas explicativas da administração às informações trimestrais em 30 de junho de 2015

Em milhares de reais, exceto quando indicado de outra forma

	Em 31 de dezembro de 2014			
	Custo	Provisão para impairment	Amortização acumulada	Líquido
Marcas e licenças adquiridas	2.198		(1.704)	494
Desenvolvimento e registros de produtos	57.656	(1.285)	(10.376)	45.995
Softwares	25.978		(6.167)	19.811
	<u>85.832</u>	<u>(1.285)</u>	<u>(18.247)</u>	<u>66.300</u>
Em 30 de junho de 2015				
	Custo	Provisão para impairment	Amortização acumulada	Líquido
Marcas e licenças adquiridas	2.198		(1.867)	331
Desenvolvimento e registros de produtos	66.079	(1.285)	(11.937)	52.857
Softwares	27.269		(8.626)	18.643
	<u>95.546</u>	<u>(1.285)</u>	<u>(22.430)</u>	<u>71.831</u>

A amortização dos ativos intangíveis com desenvolvimento e registro de produtos é reconhecida na rubrica "Custo das vendas".

O desenvolvimento e registro de produtos referem-se, substancialmente, aos gastos incorridos com novos medicamentos veterinários de R\$ 46.923 (31 de dezembro de 2014 – R\$ 39.832) e gastos com desenvolvimento da vacina contra a febre-aftosa de R\$ 5.934 (31 de dezembro de 2014 – R\$ 6.163).

No exercício findo em 31 de dezembro de 2014, o Grupo reconheceu uma perda por *impairment* no montante de R\$ 776.

As premissas utilizadas para analisar a existência de *impairment* estão divulgadas na Nota 3.1.

Ouro Fino Saúde Animal Participações S.A.

Notas explicativas da administração às informações trimestrais em 30 de junho de 2015

Em milhares de reais, exceto quando indicado de outra forma

16 Imobilizado (consolidado)

	Saldo incorporado	Adições	Transferências	Baixas	Depreciação	Em 31 de dezembro de 2014	
Terras e terrenos	24.947					24.947	
Edificações e benfeitorias	66.696	1.591	9.260	(1.527)	(1.431)	74.589	
Máquinas, equipamentos e instalações industriais	48.462	4.690	4.835	(658)	(2.960)	54.369	
Veículos, tratores e aeronave	10.989	2.669		(7.559)	(1.037)	5.062	
Móveis e utensílios	2.753	851	1	(153)	(373)	3.079	
Equipamentos de informática	3.549	641		(149)	(676)	3.365	
Obras em andamento	14.058	3.704	(14.103)	(630)		3.029	
Outros	2.648	125	7	(421)	(164)	2.195	
	174.102	14.271		(11.097)	(6.641)	170.635	
	Em 1º de janeiro de 2015	Adições	Transferências	Baixas	Depreciação	Em 30 de junho de 2015	
Terras e terrenos	24.947					24.947	
Edificações e benfeitorias	74.589				(1.097)	73.492	
Máquinas, equipamentos e instalações industriais	54.369	2.836	3.289	(3)	(2.371)	58.120	
Veículos, tratores e aeronave	5.062	1.704		(444)	(757)	5.565	
Móveis e utensílios	3.079	379	(169)	(8)	(283)	2.998	
Equipamentos de informática	3.365	742		(9)	(518)	3.580	
Obras em andamento	3.029	5.219	(2.862)			5.386	
Outros	2.195	664	(258)	(14)	(133)	2.454	
	170.635	11.544		(478)	(5.159)	176.542	
	Custo	Depreciação acumulada	Líquido	Custo	Depreciação acumulada	Líquido	Taxas médias anuais de depreciação
Terras e terrenos	24.947		24.947	24.947		24.947	
Edificações e benfeitorias	88.322	(13.733)	74.589	88.322	(14.830)	73.492	2,58%
Máquinas, equipamentos e instalações industriais	81.964	(27.595)	54.369	88.086	(29.966)	58.120	6,15%
Veículos, tratores e aeronave	14.543	(9.481)	5.062	15.803	(10.238)	5.565	21,78%
Móveis e utensílios	6.245	(3.166)	3.079	6.447	(3.449)	2.998	10,25%
Equipamentos de informática	9.515	(6.150)	3.365	10.248	(6.668)	3.580	19,05%

Ouro Fino Saúde Animal Participações S.A.

Notas explicativas da administração às informações trimestrais em 30 de junho de 2015

Em milhares de reais, exceto quando indicado de outra forma

(a) Arrendamentos

Os arrendamentos nos quais o Grupo detém, substancialmente, todos os riscos e benefícios da propriedade, são classificados como arrendamentos financeiros. Estes são capitalizados no início do arrendamento pelo menor valor entre o valor justo do bem arrendado e o valor presente dos pagamentos mínimos do arrendamento.

Em 30 de junho de 2015, o valor contábil líquido dos veículos e equipamentos de informática em arrendamento é de R\$ 868 (31 de dezembro de 2014 – R\$ 584).

(b) Garantias

Terrenos, edificações e máquinas e equipamentos, no montante de R\$ 90.149 (31 de dezembro de 2014 – R\$ 89.087), estão cedidos em garantia a empréstimos e financiamentos (Nota 17).

17 Empréstimos e financiamentos (consolidado)

	Encargos financeiros incidentes	Vencimento final	30 de junho de 2015	31 de dezembro de 2014
Em moeda estrangeira				
BNDES - FINEM	Média das variações cambiais dos recursos captados pelo BNDES e taxa média ponderada de 2,53% ao ano (31 de dezembro de 2014 - 2,57% ao ano)	2016	568	817
Nota de crédito à exportação	Variação cambial e taxa média ponderada de 4,28% ao ano (31 de dezembro de 2014 - 4,28% ao ano)	2016	5.905	10.111
Capital de giro	Variação cambial e taxa média ponderada em 31 de dezembro de 2014 de 1,68% ao ano	2015		53.537
Em moeda nacional				
FINEP (Inovação tecnológica)	Taxa média ponderada de 4,27% ao ano (31 de dezembro de 2014 - 4,44% ao ano)	2024	148.734	122.555
BNDES - FINEM	Taxa média ponderada de 8,8% ao ano (31 de dezembro de 2014 - 7,89% ao ano)	2016	3.708	6.268
BNDES - FINAME	Taxa média ponderada de 5,14% ao ano (31 de dezembro de 2014 - 4,50% ao ano)	2022	1.158	1.276
Nota de crédito de exportação	Taxa média ponderada de 8% ao ano (31 de dezembro de 2014 - 8% ao ano)	2016	21.576	20.889
Arrendamento mercantil financeiro	Taxa média ponderada de taxa pré fixada de 12,08% ao ano e pós fixada de 16,23% ao ano (31 de dezembro de 2014 - 12,32% ao ano)	2018	780	200
			182.429	215.653
Circulante			(64.167)	(103.093)
Não circulante			118.262	112.560

(a) Obrigações por arrendamento mercantil financeiro

As operações de arrendamento mercantil financeiro são contratadas, principalmente, para renovação da frota de veículos.

Ouro Fino Saúde Animal Participações S.A.

Notas explicativas da administração às informações trimestrais em 30 de junho de 2015

Em milhares de reais, exceto quando indicado de outra forma

Os arrendamentos serão pagos da seguinte forma:

	30 de junho de 2015	31 de dezembro de 2014
Até 1 ano	296	200
Entre 1 e 3 anos	484	
	<u>780</u>	<u>200</u>

(b) Garantias de empréstimos e financiamentos

Os financiamentos destinados a Pesquisa, Inovação e Desenvolvimento de produtos, contratados com a FINEP (Financiadora de Estudos e Projetos) e que, em 30 de junho de 2015, totalizavam R\$ 148.734 (31 de dezembro de 2014 – R\$ 122.555), estão garantidos por aval da parte relacionada Ouro Fino Participações e Empreendimentos S.A., Ouro Fino Saúde Animal Participações S.A. e por fianças bancárias no montante de R\$ 27.714. Não há cobrança pela garantia prestada.

Para os financiamentos contratados com o BNDES (Banco Nacional de Desenvolvimento Econômico e Social) destinados, substancialmente, à construção de plantas industriais, aquisição de equipamentos nacionais e capital de giro, foram oferecidas garantias reais constituídas pela planta industrial de saúde animal localizada no município de Cravinhos-SP, até o limite do saldo devedor dos financiamentos, bem como os próprios equipamentos financiados, além de garantias fidejussórias dos acionistas controladores.

Empréstimos para capital de giro e operações de arrendamento mercantil (leasing) estão garantidos por meio de garantias fidejussórias da controladora e/ou dos acionistas controladores. Operações de Finame são garantidas por meio de alienação fiduciária dos bens financiados, além de garantias fidejussórias da controladora e/ou dos acionistas controladores.

Os valores contábeis dos empréstimos e financiamentos aproximam-se de seu valor justo.

A composição dos empréstimos e financiamentos de longo prazo é apresentada como segue:

	30 de junho de 2015
de 01/07/16 à 30/06/17	32.361
de 01/07/17 à 30/06/18	35.742
de 01/07/18 à 30/06/19	17.706
de 01/07/19 à 30/06/20	7.228
de 01/07/20 à 30/06/21	7.048
de 01/07/21 à 30/06/22	7.044
de 01/07/22 à 30/06/23	7.031
de 01/07/23 à 30/06/24	4.102
	<u>118.262</u>

Ouro Fino Saúde Animal Participações S.A.

Notas explicativas da administração às informações trimestrais em 30 de junho de 2015

Em milhares de reais, exceto quando indicado de outra forma

(c) Empréstimos para capital de giro em moeda estrangeira

Para os empréstimos e financiamentos de capital de giro, contratados em moeda estrangeira (USD), no montante de R\$ 5.905 (31 de dezembro de 2014 – R\$ 63.648), foram contratadas operações de *Swap* cambial para troca de encargos com base na variação dos Certificados de Depósitos Interbancários - CDI (Nota 8).

18 Provisão para contingências (consolidado)

Algumas empresas do Grupo possuem processos tributários, trabalhistas e cíveis que se encontram em instâncias diversas. As provisões para contingências, constituídas para fazer face às potenciais perdas decorrentes dos processos em curso, são estabelecidas e atualizadas com base na avaliação da administração, fundamentada na opinião de seus assessores legais. Um sumário das provisões constituídas é apresentado como segue:

	30 de junho de 2015	31 de dezembro de 2014
Trabalhistas	2.713	2.561
Cíveis, previdenciárias e tributárias	114	103
	<u>2.827</u>	<u>2.664</u>

Adicionalmente, algumas empresas do Grupo são parte em outras demandas administrativas, inclusive objeto de autuações fiscais, sobre as quais não foram constituídas provisões para fazer face a eventuais perdas, tendo por base a orientação de seus consultores jurídicos. As demandas classificadas como possível êxito totalizam R\$ 47.323 (31 de dezembro de 2014 – R\$ 38.938), sendo substancialmente ações de naturezas tributárias (ICMS) e trabalhistas.

Segue demonstrativo da movimentação da provisão para contingências:

	30 de junho de 2015	31 de dezembro de 2014
Saldo inicial	2.664	3.135
Adições	725	750
Baixas	(562)	(1.221)
Saldo final	<u>2.827</u>	<u>2.664</u>

Ouro Fino Saúde Animal Participações S.A.

Notas explicativas da administração às informações trimestrais em 30 de junho de 2015

Em milhares de reais, exceto quando indicado de outra forma

19 Patrimônio líquido

(a) Capital social

O capital social foi integralizado em 10 de abril de 2014 pelo montante de R\$ 1, correspondente a 500 ações. Após a incorporação descrita na Nota 1, o capital social passou a ser representado por 188.627.485 ações ordinárias, todas sem valor nominal, totalmente subscritas e integralizadas no montante de R\$ 188.626.

Em Assembleia Geral Extraordinária realizada em 20 de agosto de 2014, os acionistas aprovaram o grupamento, da totalidade de ações ordinárias representativas do capital social da Companhia, na proporção de três ações para uma ação da mesma espécie, passando o número de ações ordinárias para 62.875.828 e mantidas as proporções de participação.

Em Assembleia Geral Extraordinária realizada em 25 de setembro de 2014, os acionistas aprovaram: (i) o aumento de capital da Companhia, no montante de R\$ 3.819, com a emissão de 209.521 novas ações ordinárias. A integralização ocorreu mediante a contribuição do acervo líquido representado por 764.874 quotas de emissão da controlada Ouro Fino Agronegócio Ltda. e 4.262 quotas da controlada Ouro Fino Pet Ltda., nos valores de R\$ 3.545 e R\$ 274, respectivamente, conforme laudos de avaliação emitidos em 19 de setembro de 2014 por empresa especializada. (ii) o grupamento, da totalidade das ações ordinárias representativas do capital social da Companhia, na proporção de 1,26170698 ações para uma ação da mesma espécie, passando o número de ações ordinárias para 50.000.000 e mantidas as proporções de participação.

O valor da integralização de capital realizada mediante contribuição do acervo das controladas Ouro Fino Agronegócio Ltda. e Ouro Fino Pet Ltda., ocorrida de acordo com a avaliação efetuada por empresa especializada, acima mencionada, diverge do valor patrimonial das participações nos investimentos adquiridos (Nota 14), nos montantes de R\$ 2.623 e R\$ 123, respectivamente. A diferença (perda) foi lançada diretamente no patrimônio líquido da Companhia, conforme item 23 do CPC 36 (R3), por se tratar de transação com sócios minoritários.

Em reunião de Conselho de Administração realizada em 17 de outubro de 2014, os acionistas aprovaram o aumento de capital mediante 1.923.077 novas ações que foram objeto da Oferta (Nota 1 (a)), o qual resultou em um aumento de capital no montante de R\$ 51.923.

Em reunião de Conselho de Administração realizada em 18 de novembro de 2014, os acionistas aprovaram o aumento de capital de 2.019.230 ações ordinárias, o qual resultou em um aumento de capital no montante de R\$ 54.520 em decorrência do exercício integral da opção para distribuição de lote suplementar de ações no contexto da Oferta.

Em 30 de junho de 2015, a Companhia possui 53.942.307 ações ordinárias.

Ouro Fino Saúde Animal Participações S.A.

Notas explicativas da administração às informações trimestrais em 30 de junho de 2015

Em milhares de reais, exceto quando indicado de outra forma

(b) Reserva de capital

Os valores considerados como “Reserva de capital” referem-se a todos os gastos incorridos com o *IPO - Initial Public Offering*, conforme quadro abaixo:

Descrição	Operação Primária
Aumento de capital	106.443
Custos de captação	(6.392)
Custos diretos (Comissões)	(4.264)
Custos indiretos (Advogados, auditores, consultorias e outros)	(8.187)
Custos de captação proporcionais a oferta secundária	6.059
	<u>100.051</u>

Conforme pronunciamento técnico CPC 08 (R1), os custos indiretos, proporcionais a parcela secundária da oferta não podem ser classificados como custo de captação, por este motivo o valor foi reclassificado para o resultado findo em 31 de dezembro de 2014, por serem custos assumidos pela Companhia, conforme acordado entre os acionistas e divulgado na operação de Oferta.

(c) Destinação do lucro

De acordo com o estatuto social, o lucro líquido terá a seguinte destinação:

- 5% para a constituição da reserva legal, limitada a 20% do capital social;
- dividendos mínimos calculados à razão de 25% do lucro líquido ajustado nos termos do artigo 202 da Lei nº 6.404; e
- o saldo restante será destinado pelos acionistas em Assembleia geral representando pelo menos 2/3 (dois terços) das ações com direito a voto, observadas as disposições legais aplicáveis.

Em Assembleia Geral Ordinária realizada em 28 de abril de 2014, os acionistas aprovaram uma distribuição adicional de dividendos no montante de R\$ 3.931 (R\$ 0,07286693 por ação), totalizando uma distribuição de dividendos no montante de R\$ 12.889 (R\$ 0,23893959 por ação) sobre o resultado do exercício findo em 31 de dezembro de 2014.

(d) Ajustes de avaliação patrimonial

São considerados “ajustes de avaliação patrimonial” no patrimônio líquido o reflexo da adoção do custo atribuído (*deemed cost*) para terras e terrenos em controladas ocorridas em 1º de janeiro de 2009 e todas as diferenças de câmbio resultantes da conversão do balanço patrimonial e do resultado das controladas no exterior.

(e) Plano de outorga de opção de compra de ações

Em Assembleia Geral Extraordinária realizada em 30 de dezembro de 2014, foi aprovado o Plano de Outorga de Opções de Compra de Ações da Companhia (“Plano”), com objetivo de: (i) estimular a expansão, o êxito e a consecução dos objetivos sociais da Companhia, (ii) alinhar os interesses dos

Ouro Fino Saúde Animal Participações S.A.

Notas explicativas da administração às informações trimestrais em 30 de junho de 2015

Em milhares de reais, exceto quando indicado de outra forma

acionistas da Companhia aos das pessoas elegíveis, (iii) possibilitar a atração e manutenção de seus profissionais e prestadores de serviço, incentivando a criação de valor à Companhia e (iv) compartilhar riscos e ganhos de forma equitativa entre acionistas, administradores e empregados.

O Plano é gerido pelo Conselho de Administração, e de acordo com seu regulamento, podem ser elegíveis como beneficiários: Administradores, Empregados e Prestadores de Serviços da Companhia ou outras sociedades sob seu controle. O número total de ações ordinárias relativo ao qual podem ser outorgadas opções não excederá 1,5% do total de ações ordinárias do capital social da Companhia. O Plano de Opções da Companhia encontra-se disponível na CVM.

O período de carência (*vesting*) considera que o direito pode ser exercido pelos beneficiários em parcelas de 1/5 (um quinto) do total das ações objeto da outorga a partir do final do primeiro ano contado da assinatura do contrato de adesão, e esta mesma quantidade de ações anualmente até o final do quinto ano, desde que os beneficiários permaneçam continuamente vinculados à Companhia.

O preço de exercício será definido com base na média de cotação das ações da Companhia na BM&FBOVESPA, ponderado pelo volume de negociações, nos 60 (sessenta) últimos pregões que antecederem a outorga, corrigido monetariamente de acordo com o IGP-M.

O prazo máximo de vigência das opções será de 4 (quatro) anos a partir do término do respectivo prazo de carência (*vesting*). As opções não exercidas nos prazos e condições estipuladas serão automaticamente extintas, sem direito a indenização.

(i) Outorgas realizadas

Em 30 de dezembro de 2014, o Conselho de Administração aprovou os Regulamentos e Contratos de adesão ao referido Plano, bem como definiu os eleitos para a primeira outorga, que totalizou 809.135 opções de compra de ações, distribuídos entre 17 beneficiários, conforme tabela abaixo:

	Encerramento do período de carência (<i>vesting</i>)				
	31/12/2015	31/12/2016	31/12/2017	31/12/2018	31/12/2019
Quantidade de opções	161.827	161.827	161.827	161.827	161.827
Preço de exercício no lançamento (<i>strike</i>)	28,22	28,22	28,22	28,22	28,22
Valor justo das opções outorgadas	9,65	11,16	12,48	13,74	14,90
Prazo máximo para exercício	31/12/2019	31/12/2020	31/12/2021	31/12/2022	31/12/2023

Ouro Fino Saúde Animal Participações S.A.

Notas explicativas da administração às informações trimestrais em 30 de junho de 2015

Em milhares de reais, exceto quando indicado de outra forma

O valor justo atribuído a estas opções foi determinado com base no modelo de precificação *Black-Scholes-Merton*, modelo este que leva em consideração o valor do ativo objeto, o preço de exercício, o tempo a decorrer até o exercício das opções, a probabilidade da opção ser exercida, a volatilidade histórica, a taxa de dividendos e a taxa de juros livre de risco, conforme premissas abaixo:

	Premissas e informações gerais sobre a avaliação				
	31/12/2015	31/12/2016	31/12/2017	31/12/2018	31/12/2019
Encerramento do período de carência (<i>vesting</i>)					
Preço da ação na data da outorga	30,61	30,61	30,61	30,61	30,61
Preço estimado de exercício (<i>strike</i>)	33,45	35,41	37,46	39,35	41,38
Tempo de vida esperado (em anos)	3,0	4,0	5,0	6,0	7,0
Volatilidade esperada	26,20%	26,20%	26,20%	26,20%	26,20%
Taxa de juros livre de risco	12,80%	12,60%	12,40%	12,30%	12,20%

No período de seis meses findo em 30 de junho de 2015, a Companhia e suas controladas reconheceram uma despesa de R\$ 746 com opções de ações.

20 Informações por segmentos de negócios (consolidado)

O Conselho de Administração é o principal tomador de decisões e definiu os segmentos operacionais do Grupo sob o ponto de vista dos segmentos de atuação, com base na tomada de suas decisões estratégicas dos negócios.

Esses segmentos são:

- Animais de produção - fabricação e comercialização no mercado interno de medicamentos, vacinas e outros produtos veterinários para animais de produção (bovinos, suínos, aves, ovinos, equinos e caprinos).
- Animais de companhia – fabricação e comercialização no mercado nacional de medicamentos e outros produtos veterinários para animais de companhia (cães, gatos e aves ornamentais).
- Operações internacionais - fabricação e comercialização no mercado externo de medicamentos, vacinas e outros produtos veterinários para animais de produção (bovinos, suínos, aves, ovinos, equinos e caprinos). As exportações são realizadas principalmente para a América Latina.

Conforme descrito na Nota 4.1 (b), a carteira de clientes das controladas é pulverizada, desta forma o Grupo não possui clientes que representem mais do que 10% de sua receita líquida total.

Os ativos e passivos por segmentos de negócio não estão sendo apresentados, uma vez que não são objeto de análise para tomada de decisão estratégica por parte do Conselho de Administração.

Ouro Fino Saúde Animal Participações S.A.

Notas explicativas da administração às informações trimestrais em 30 de junho de 2015

Em milhares de reais, exceto quando indicado de outra forma

Os resultados por segmento são os seguintes:

	Trimestre findo em 30/06/2015			
	Resultados por segmentos de negócios			
	Animais de produção	Animais de companhia	Operações internacionais	Total
Receitas líquidas	111.898	15.216	5.582	132.696
Custos das vendas	(54.375)	(3.387)	(2.078)	(59.840)
Lucro bruto	57.523	11.829	3.504	72.856
Despesas com vendas	(33.976)	(4.832)	(2.307)	(41.115)
Despesas gerais e administrativas (não segmentado)				(9.424)
Outras receitas, líquidas (não segmentado)				824
Lucro operacional				23.141
Receitas financeiras (não segmentado)				722
Despesas financeiras (não segmentado)				(2.485)
Resultado financeiro (não segmentado)				(1.763)
Lucro antes do imposto de renda e da contribuição social				21.378
Imposto de renda e contribuição social				
Correntes (não segmentado)				(9.256)
Diferidos (não segmentado)				6.760
Lucro líquido do período				18.882

	Período de seis meses findo em 30/06/2015			
	Resultados por segmentos de negócios			
	Animais de produção	Animais de companhia	Operações internacionais	Total
Receitas líquidas	180.158	30.131	9.451	219.740
Custos das vendas	(85.218)	(7.045)	(3.293)	(95.556)
Lucro bruto	94.940	23.086	6.158	124.184
Despesas com vendas	(61.226)	(9.168)	(3.838)	(74.232)
Despesas gerais e administrativas (não segmentado)				(18.106)
Outras receitas, líquidas (não segmentado)				869
Lucro operacional				32.715
Receitas financeiras (não segmentado)				17.042
Despesas financeiras (não segmentado)				(19.536)
Resultado financeiro (não segmentado)				(2.494)
Lucro antes do imposto de renda e da contribuição social				30.221
Imposto de renda e contribuição social				
Correntes (não segmentado)				(10.604)
Diferidos (não segmentado)				6.770
Lucro líquido do período				26.387

Ouro Fino Saúde Animal Participações S.A.

Notas explicativas da administração às informações trimestrais em 30 de junho de 2015

Em milhares de reais, exceto quando indicado de outra forma

	Trimestre findo em 30/06/2014			
	Resultados por segmentos de negócios			
	Animais de produção	Animais de companhia	Operações internacionais	Total
Receitas líquidas	73.069	11.798	3.341	88.208
Custos das vendas	(34.800)	(2.463)	(1.261)	(38.524)
Lucro bruto	38.269	9.335	2.080	49.684
Despesas com vendas	(21.037)	(2.797)	(562)	(24.396)
Despesas gerais e administrativas (não segmentado)				(2.574)
Outras receitas, líquidas (não segmentado)				(190)
Lucro operacional				22.524
Receitas financeiras (não segmentado)				1.633
Despesas financeiras (não segmentado)				(3.325)
Resultado financeiro (não segmentado)				(1.692)
Lucro antes do imposto de renda e da contribuição social				20.832
Imposto de renda e contribuição social				
Correntes (não segmentado)				(3.264)
Diferidos (não segmentado)				(2.181)
Lucro líquido do período				15.387

	Período compreendido entre 10/04/2014 e 30/06/2014			
	Resultados por segmentos de negócios			
	Animais de produção	Animais de companhia	Operações internacionais	Total
Receitas líquidas	73.069	11.798	3.341	88.208
Custos das vendas	(34.800)	(2.463)	(1.261)	(38.524)
Lucro bruto	38.269	9.335	2.080	49.684
Despesas com vendas	(21.037)	(2.797)	(562)	(24.396)
Despesas gerais e administrativas (não segmentado)				(2.574)
Outras receitas, líquidas (não segmentado)				(190)
Lucro operacional				22.524
Receitas financeiras (não segmentado)				1.633
Despesas financeiras (não segmentado)				(3.325)
Resultado financeiro (não segmentado)				(1.692)
Lucro antes do imposto de renda e da contribuição social				20.832
Imposto de renda e contribuição social				
Correntes (não segmentado)				(3.264)
Diferidos (não segmentado)				(2.181)
Lucro líquido do período				15.387

Ouro Fino Saúde Animal Participações S.A.

Notas explicativas da administração às informações trimestrais em 30 de junho de 2015

Em milhares de reais, exceto quando indicado de outra forma

Segue abaixo abertura por país da receita líquida do segmento de operações internacionais:

	Trimestre findo em 30/06/2015	Período de seis meses findo em 30/06/2015	Trimestre findo em 30/06/2014	Período compreendido entre 10/04/2014 e 30/06/2014
México	1.837	3.391	939	939
Emirados Árabes	1.199	1.728		
Panamá	530	1.270	395	395
Bolívia		432		
Guatemala		61	277	277
Paraguai	45	45	529	529
Colômbia			623	623
Outros	1.971	2.524	578	578
	5.582	9.451	3.341	3.341

21 Receitas (consolidado)

A reconciliação das vendas brutas para a receita líquida é como segue:

	Trimestre findo em 30/06/2015	Período de seis meses findo em 30/06/2015	Trimestre findo em 30/06/2014	Período compreendido entre 10/04/2014 e 30/06/2014
No País				
Vendas brutas de produtos e serviços	142.446	236.394	97.121	97.121
Impostos e deduções sobre venda	(15.332)	(26.105)	(12.254)	(12.254)
	127.114	210.289	84.867	84.867
No Exterior				
Vendas brutas de produtos	5.582	9.626	3.341	3.341
Impostos e deduções sobre venda		(175)		
	5.582	9.451	3.341	3.341
	132.696	219.740	88.208	88.208

Ouro Fino Saúde Animal Participações S.A.

Notas explicativas da administração às informações trimestrais em 30 de junho de 2015

Em milhares de reais, exceto quando indicado de outra forma

22 Custos e despesas por natureza

	Controladora	
	Trimestre findo em 30/06/2015	Período de seis meses findo em 30/06/2015
Despesas gerais e administrativas		
Despesas com pessoal	209	391
Serviços de terceiros	87	254
Despesas com viagem	2	17
Outros	23	136
	321	798

	Consolidado			
	Trimestre findo em 30/06/2015	Período de seis meses findo em 30/06/2015	Trimestre findo em 30/06/2014	Período compreendido entre 10/04/2014 e 30/06/2014
Custo das vendas				
Custos variáveis (matéria-prima e materiais de consumo)	39.140	61.703	24.452	24.452
Despesas com pessoal	10.430	16.194	5.601	5.601
Depreciação e amortização	3.021	5.505	1.659	1.659
Serviços de terceiros	4.339	4.778	1.887	1.887
Energia elétrica	1.535	2.301	783	783
Outros	1.375	5.075	4.142	4.142
	59.840	95.556	38.524	38.524
Despesas com vendas				
Despesas com pessoal	15.364	30.794	9.427	9.427
Despesas com equipe de vendas	13.299	22.861	8.158	8.158
Serviços de terceiros	4.672	7.552	1.940	1.940
Despesas com fretes	4.048	6.871	2.648	2.648
Depreciação e amortização	1.084	2.149	586	586
Telecomunicações e energia	387	771	250	250
Outros	2.261	3.234	1.387	1.387
	41.115	74.232	24.396	24.396
Despesas gerais e administrativas				
Despesas com pessoal	6.797	13.508	4.182	4.182
Depreciação e amortização	872	1.688	583	583
Serviços de terceiros	572	864	(3.028)	(3.028)
Despesas com viagem	265	441	189	189
Telecomunicações e energia	214	424	161	161
Despesas com veículos	34	159	136	136
Doações e patrocínios	61	124	67	67
Outros	609	898	284	284
	9.424	18.106	2.574	2.574
	110.379	187.894	65.494	65.494

Ouro Fino Saúde Animal Participações S.A.

Notas explicativas da administração às informações trimestrais em 30 de junho de 2015

Em milhares de reais, exceto quando indicado de outra forma

23 Outras receitas (despesas), líquidas

	Controladora	
	Trimestre findo em 30/06/2015	Período de seis meses findo em 30/06/2015
Receitas nas vendas de sucatas, alugueis e outros	25	50
Taxas federais, estaduais, municipais e outros	(3)	(11)
	<u>22</u>	<u>39</u>

	Consolidado			
	Trimestre findo em 30/06/2015	Período de seis meses findo em 30/06/2015	Trimestre findo em 30/06/2014	Período compreendido entre 10/04/2014 e 30/06/2014
Ganho na alienação e baixa de imobilizado	58	127	312	312
Receitas nas vendas de sucatas, alugueis e outros	177	205		
REINTEGRA (Nota 11)	874	874		
Taxas federais, estaduais, municipais e outros	(285)	(337)	(234)	(234)
Outras perdas			(268)	(268)
	<u>824</u>	<u>869</u>	<u>(190)</u>	<u>(190)</u>

24 Resultado financeiro

	Controladora	
	Trimestre findo em 30/06/2015	Período de seis meses findo em 30/06/2015
Receitas financeiras		
Descontos obtidos		2
Receita de aplicações financeiras	1	1
	<u>1</u>	<u>3</u>
Despesas financeiras		
Tarifas bancárias	(12)	(21)
Juros passivos		(2)
Outras	(1)	(11)
	<u>(13)</u>	<u>(34)</u>
Resultado financeiro	<u>(12)</u>	<u>(31)</u>

Ouro Fino Saúde Animal Participações S.A.

Notas explicativas da administração às informações trimestrais em 30 de junho de 2015

Em milhares de reais, exceto quando indicado de outra forma

	Consolidado			
	Trimestre findo em 30/06/2015	Período de seis meses findo em 30/06/2015	Trimestre findo em 30/06/2014	Período compreendido entre 10/04/2014 e 30/06/2014
Receitas financeiras				
Ganhos com derivativos	(980)	9.988	333	333
Variação cambial	548	3.884	1.056	1.056
Receita de aplicações financeiras	918	2.680	26	26
Juros ativos	145	284	67	67
Variação monetária	48	151		
Descontos obtidos	43	55	151	151
	<u>722</u>	<u>17.042</u>	<u>1.633</u>	<u>1.633</u>
Despesas financeiras				
Variação cambial	147	(13.136)	(864)	(864)
Juros passivos	(2.043)	(4.221)	(1.869)	(1.869)
Perdas com derivativos	(180)	(1.247)	(330)	(330)
Encargos financeiros	(365)	(655)	(136)	(136)
Tarifas bancárias	(42)	(78)	(69)	(69)
Descontos concedidos			(55)	(55)
Outras	(2)	(199)	(2)	(2)
	<u>(2.485)</u>	<u>(19.536)</u>	<u>(3.325)</u>	<u>(3.325)</u>
Resultado financeiro	<u>(1.763)</u>	<u>(2.494)</u>	<u>(1.692)</u>	<u>(1.692)</u>

25 Despesa de imposto de renda e contribuição social

Os encargos de imposto de renda e contribuição social são reconciliados com as alíquotas vigentes, como segue:

	Controladora			
	Trimestre findo em 30/06/2015	Período de seis meses findo em 30/06/2015	Trimestre findo em 30/06/2014	Período compreendido entre 10/04/2014 e 30/06/2014
Lucro antes do imposto de renda e da contribuição social	18.882	26.373	15.058	15.058
Alíquotas vigentes	34%	34%	34%	34%
	(6.420)	(8.967)	(5.120)	(5.120)
Reconciliação para a taxa efetiva:				
Diferenças permanentes:				
Equivalência patrimonial	6.526	9.235	5.120	5.120
Tributos diferidos não constituídos	(106)	(269)		
Imposto de renda e contribuição social	<u></u>	<u></u>	<u></u>	<u></u>

Ouro Fino Saúde Animal Participações S.A.

Notas explicativas da administração às informações trimestrais em 30 de junho de 2015

Em milhares de reais, exceto quando indicado de outra forma

	Consolidado			
	Trimestre findo em 30/06/2015	Período de seis meses findo em 30/06/2015	Trimestre findo em 30/06/2014	Período compreendido entre 10/04/2014 e 30/06/2014
Lucro antes do imposto de renda e da contribuição social	21.378	30.221	20.832	20.832
Alíquotas vigentes	34%	34%	34%	34%
	(7.269)	(10.275)	(7.083)	(7.083)
Reconciliação para a taxa efetiva:				
Diferenças permanentes:				
Incentivo P&D	3.303	3.303		
Ajuste do cálculo de controlada tributada pelo lucro presumido	1.635	3.422	1.427	1.427
Ajuste do cálculo de controlada no exterior tributada pela alíquota vigente de seu país	(22)	53	209	209
Tributos diferidos não constituídos	(106)	(69)		
Outras diferenças permanentes	(37)	(68)	2	2
Imposto de renda e contribuição social	<u>(2.496)</u>	<u>(3.834)</u>	<u>(5.445)</u>	<u>(5.445)</u>
Reconciliação com a demonstração do resultado:				
Correntes	(9.256)	(10.604)	(3.264)	(3.264)
Diferidos	6.760	6.770	(2.181)	(2.181)
	<u>(2.496)</u>	<u>(3.834)</u>	<u>(5.445)</u>	<u>(5.445)</u>

Em 13 de maio de 2014, a Medida Provisória nº 627 foi convertida na Lei nº 12.973/14, confirmando a revogação do Regime Tributário de Transição (RTT) a partir de 2015, com opção de antecipar seus efeitos para 2014.

O Grupo concluiu a análise dos impactos advindos das disposições contidas na referida Lei, tanto em suas demonstrações financeiras, como em sua estrutura de controles internos. Considerando que o resultado dessa análise não apresentou efeitos tributários materiais, o Grupo decidiu não antecipar a adoção das regras e disposições previstas na nova legislação no exercício findo em 31 de dezembro de 2014. A partir de 1º de janeiro de 2015, a adoção da Lei passou a ser obrigatória.

Ouro Fino Saúde Animal Participações S.A.

Notas explicativas da administração às informações trimestrais em 30 de junho de 2015

Em milhares de reais, exceto quando indicado de outra forma

26 Lucro por ação

(a) Básico

O lucro líquido básico por ação é calculado mediante a divisão do lucro atribuível aos acionistas da Companhia pela quantidade média ponderada de ações ordinárias durante o período.

	Trimestre findo em 30/06/2015	Período de seis meses findo em 30/06/2015	Trimestre findo em 30/06/2014	Período compreendido entre 10/04/2014 e 30/06/2014
Lucro líquido no período atribuível aos acionistas da Companhia	18.882	26.373	15.058	15.058
Média ponderada do número de ações ordinárias no período	53.942	53.942	49.834	49.834
Lucro básico por ação	0,35004	0,48891	0,30216	0,30216

(b) Diluído

O lucro líquido diluído por ação é calculado mediante a divisão do lucro atribuível aos acionistas da Companhia pela quantidade média ponderada de ações ordinárias durante o período, ajustado pela quantidade média ponderada dos instrumentos com efeitos diluidores.

	Trimestre findo em 30/06/2015	Período de seis meses findo em 30/06/2015	Trimestre findo em 30/06/2014	Período compreendido entre 10/04/2014 e 30/06/2014
Lucro líquido no período atribuível aos acionistas da Companhia	18.882	26.373	15.058	15.058
Média ponderada do número de ações ordinárias no período, considerando instrumentos diluidores	53.969	53.963	49.834	49.834
Lucro diluído por ação	0,34987	0,48872	0,30216	0,30216

27 Benefícios a empregados

(a) Plano de previdência privada – Contribuição definida

O Grupo patrocina um plano previdenciário do tipo “contribuição definida” para seus empregados. O plano foi iniciado em agosto de 2008 e está sendo administrado pelo Itaú Vida e Previdência S.A. As contribuições das empresas para o plano no período de seis meses findo em 30 de junho de 2015 totalizaram R\$ 526 (Período compreendido de 10 de abril de 2014 e 30 de junho de 2014 – R\$ 155).

(b) Participação nos lucros

O Grupo dispõe de um programa de remuneração variável, para seus empregados, calculada com base em metas quantitativas e qualitativas definidas pela administração. No período de seis meses findo em 30 de junho de 2015, o valor da provisão para participação nos resultados foi de R\$ 4.132 (Período compreendido de 10 de abril de 2014 e 30 de junho de 2014 - R\$ 962).

Ouro Fino Saúde Animal Participações S.A.

Notas explicativas da administração às informações trimestrais em 30 de junho de 2015

Em milhares de reais, exceto quando indicado de outra forma

28 Cobertura de seguros

O Grupo mantém coberturas de seguros para riscos operacionais e de responsabilidade civil geral, com limites máximos para indenização em 30 de junho de 2015 de R\$ 295.800. A administração do Grupo considera esses valores suficientes para cobrir possíveis riscos de responsabilidades, sinistros com seus ativos e lucros cessantes.

* * *

Índice

Pareceres e Declarações

Relatório da Revisão Especial - Sem Ressalva	1
Parecer do Conselho Fiscal ou Órgão Equivalente	2
Declaração dos Diretores sobre as Demonstrações Financeiras	3
Declaração dos Diretores sobre o Relatório dos Auditores Independentes	4

Pareceres e Declarações / Relatório da Revisão Especial - Sem Ressalva

Relatório dos auditores independentes

sobre as informações contábeis intermediárias

individuais e consolidadas

Introdução

Revisamos as informações contábeis intermediárias, individuais e consolidadas, da Ouro Fino Saúde Animal Participações S.A. (a "Companhia"), contidas no Formulário de Informações Trimestrais - ITR referentes ao trimestre findo em 30 de junho de 2015, que compreendem o balanço patrimonial em 30 de junho de 2015 e as respectivas demonstrações do resultado e do resultado abrangente, das mutações do patrimônio líquido e dos fluxos de caixa para os períodos de três e de seis meses findo nessa data, assim como o resumo das principais políticas contábeis e as demais notas explicativas.

A administração é responsável pela elaboração das informações contábeis intermediárias individuais de acordo com o Pronunciamento Técnico CPC 21 – Demonstração Intermediária e das informações contábeis intermediárias consolidadas de acordo com o Pronunciamento Técnico CPC 21 – Demonstração Intermediária e com a norma internacional de contabilidade IAS 34 – Interim Financial Reporting, emitida pelo International Accounting Standards Board (IASB), assim como pela apresentação dessas informações de forma condizente com as normas expedidas pela Comissão de Valores Mobiliários, aplicáveis à elaboração das Informações Trimestrais - ITR. Nossa responsabilidade é a de expressar uma conclusão sobre essas informações contábeis intermediárias com base em nossa revisão.

Alcance da revisão

Conduzimos nossa revisão de acordo com as normas brasileiras e internacionais de revisão de informações intermediárias (NBC TR 2410 – Revisão de Informações Intermediárias Executada pelo Auditor da Entidade e ISRE 2410 – Review of Interim Financial Information Performed by the Independent Auditor of the Entity, respectivamente). Uma revisão de informações intermediárias consiste na realização de indagações, principalmente às pessoas responsáveis pelos assuntos financeiros e contábeis e na aplicação de procedimentos analíticos e de outros procedimentos de revisão. O alcance de uma revisão é significativamente menor do que o de uma auditoria conduzida de acordo com as normas de auditoria e, conseqüentemente, não nos permitiu obter segurança de que tomamos conhecimento de todos os assuntos significativos que poderiam ser identificados em uma auditoria. Portanto, não expressamos uma opinião de auditoria.

Conclusão sobre as informações

intermediárias

Com base em nossa revisão, não temos conhecimento de nenhum fato que nos leve a acreditar que as informações contábeis intermediárias, individuais e consolidadas, incluídas nas informações trimestrais acima referidas não foram elaboradas, em todos os aspectos relevantes, de acordo com o CPC 21 e o IAS 34, aplicáveis à elaboração das Informações Trimestrais - ITR, e apresentadas de forma condizente com as normas expedidas pela Comissão de Valores Mobiliários.

Outros assuntos

Demonstrações

do valor adicionado

Revisamos, também, as demonstrações do valor adicionado (DVA), individuais e consolidadas, referentes ao período de seis meses findo em 30 de junho de 2015, preparadas sob a responsabilidade da administração da Companhia, cuja apresentação nas informações intermediárias é requerida de acordo com as normas expedidas pela Comissão de Valores Mobiliários aplicáveis à elaboração de Informações Trimestrais – ITR e considerada informação suplementar pelas IFRS, que não requerem a apresentação da DVA. Essas demonstrações foram submetidas aos mesmos procedimentos de revisão descritos anteriormente e, com base em nossa revisão, não temos conhecimento de nenhum fato que nos leve a acreditar que não foram elaboradas de maneira consistente, em todos os seus aspectos relevantes, em relação às informações contábeis intermediárias individuais e consolidadas tomadas em conjunto.

Ribeirão Preto, 7 de agosto de 2015

PricewaterhouseCoopers Maurício Cardoso de Moraes

Auditores Independentes Contador CRC 1PR035795/O-1 "T" SP

CRC 2SP000160/O-5 "F"

Pareceres e Declarações / Parecer do Conselho Fiscal ou Órgão Equivalente

PARECER DO CONSELHO FISCAL DA

OURO FINO SAÚDE ANIMAL PARTICIPAÇÕES S.A.

O Conselho Fiscal da Ouro Saúde Animal Participações S.A. ("Companhia"), em cumprimento às disposições legais e estatutárias, revisou as informações contábeis intermediárias, individuais e consolidadas, da Ouro Fino Saúde Animal Participações S.A. (a "Companhia"), contidas no Formulário de Informações Trimestrais - ITR referentes ao trimestre findo em 30 de junho de 2015, que compreendem o balanço patrimonial em 30 de junho de 2015 e as respectivas demonstrações do resultado e do resultado abrangente, das mutações do patrimônio líquido e dos fluxos de caixa para os períodos de três e de seis meses findo nessa data, assim como o resumo das principais políticas contábeis e as demais notas explicativas.

A administração da Companhia é responsável pela elaboração e adequada apresentação dessas Informações Trimestrais - ITR de acordo com as práticas contábeis adotadas no Brasil e as normas internacionais de relatório financeiro (IFRS), emitidas pelo International Accounting Standards Board (IASB), as quais foram aprovadas pelo Conselho de Administração da Companhia em 5 de agosto de 2015, e revisadas pela PricewaterhouseCoopers Auditores Independentes, cujo relatório foi emitido, sem ressalvas, em 7 de agosto de 2015.

O Conselho Fiscal, tendo revisado as referidas Informações Financeiras - ITR, e com base nas análises periódicas, nos esclarecimentos prestados pela Administração da Companhia, e, ainda, valendo-se do parecer de revisão limitada da PricewaterhouseCoopers Auditores Independentes, é de opinião que as mesmas representam adequadamente, em todos os aspectos relevantes, a situação patrimonial e financeira da Ouro Fino Saúde Animal Participações S.A. referentes ao trimestre findo em 30 de junho de 2015, conforme os propósitos a que se destinam, e que as mesmas encontram-se em condições de serem apresentadas ao mercado.

Portanto, em consonância com o disposto no artigo 163 da Lei 6.404 de 15 de dezembro de 1976, conforme alterada, o Conselho Fiscal opina favoravelmente pela aprovação das referidas demonstrações financeiras.

Cravinhos, 8 de agosto de 2015.

Hugo Saraiva Carvalho Júnior

Conselheiro Fiscal

Luiz Antonio Santos Baptista

Conselheiro Fiscal

César Augusto Campezo Neto

Conselheiro Fiscal

Pareceres e Declarações / Declaração dos Diretores sobre as Demonstrações Financeiras

Nos termos do artigo 25, parágrafo 1º, inciso 6º da Instrução CVM nº 480/09, a Diretoria declara que reviu, discutiu e concorda com as Demonstrações Financeiras do trimestre findo em 30 de junho de 2015.

Dolivar Coraucci Neto

CEO

Fábio Lopes Júnior

CFO

Pareceres e Declarações / Declaração dos Diretores sobre o Relatório dos Auditores Independentes

DECLARAÇÃO DA DIRETORIA SOBRE O RELATÓRIO DOS AUDITORES INDEPENDENTES

Nos termos do artigo 25, parágrafo 1º, inciso 5º da Instrução CVM nº 480/09, a Diretoria declara que reviu, discutiu e concorda com opiniões expressas no Relatório dos auditores independentes sobre as demonstrações financeiras individuais e consolidadas em 30 de junho de 2015, emitido em 7 de agosto de 2015 pela PricewaterhouseCoopers, CRC 2SP000160/O-5 "F".

Dolivar Coraucci Neto

CEO

Fábio Lopes Júnior

CFO